

ФЕДЕРАЛЬНАЯ СЛУЖБА ГОСУДАРСТВЕННОЙ СТАТИСТИКИ
ТЕРРИТОРИАЛЬНЫЙ ОРГАН ФЕДЕРАЛЬНОЙ СЛУЖБЫ
ГОСУДАРСТВЕННОЙ СТАТИСТИКИ ПО НОВГОРОДСКОЙ ОБЛАСТИ

КАТАЛОГ

информационных услуг



2024

Великий Новгород

Уважаемые заказчики!

Новгородстат предлагает Вашему вниманию каталог информационных услуг на 2024 год – систематизированный перечень статистических публикаций и информационно-аналитических материалов, отражающий многообразие социально-экономических явлений и процессов, происходящих на территории Новгородской области. Статистические материалы раскрывают динамику явлений и их структуру, содержат системный анализ данных, подкреплены методологическими комментариями, снабжены графиками и диаграммами, часть публикаций включает сведения по Российской Федерации и отдельным регионам Северо-Западного федерального округа.

В каталог 2024 года вошли два юбилейных издания. Сборник «Новгородской области - 80 лет» отражает этапы послевоенного восстановления и дальнейшего развития экономики и социальной сферы Новгородской области. В издание «Великий Новгород – 1165 лет» включены историческая справка и аналитический материал, статистические показатели приведены в динамике начиная с 1970 года по пятилеткам.

Вместе с представленными в каталоге изданиями Вы можете заказать информацию по необходимым, важным для Вас, показателям.

Приглашаем к сотрудничеству всех заинтересованных пользователей. Выражаем благодарность нашим постоянным партнерам и надеемся на дальнейшее развитие деловых взаимоотношений.

*С уважением,
Руководитель Новгородстата*



Е.А. Попова

К сведению пользователей статистической информации:

Общедоступная сводная официальная статистическая информация, отражающая важнейшие показатели социально-экономического развития Российской Федерации и субъектов Российской Федерации, разрабатываемая в соответствии с Федеральным планом статистических работ, размещается на официальном портале Росстата и его территориальных органов в свободном доступе.

Согласно Федеральному закону от 29.11.2007 № 282-ФЗ «Об официальном статистическом учёте и системе государственной статистики в Российской Федерации», первичные статистические данные, содержащиеся в формах федерального статистического наблюдения, являются информацией ограниченного доступа, за исключением информации, недопустимость ограничения доступа к которой установлена федеральными законами. Они не подлежат разглашению или распространению и используются только в целях формирования официальной статистической информации (ст. 9 п. 1). В связи с этим Новгородстат не предоставляет первичные статистические и административные данные организаций и предприятий, а также не публикует информацию по отдельным показателям, видам деятельности, сведения по которым предоставили менее 3-х респондентов.

Территориальный орган Федеральной службы государственной статистики по Новгородской области оставляет за собой право корректировки перечня и содержания, периодичности и сроков выпуска заявленных публикаций в соответствии с Производственным планом работ на 2024 год, а также их стоимости при внесении изменений и дополнений в «Порядок расчета стоимости предоставления статистической информации на основе договоров об оказании информационных услуг».



На нашем официальном сайте 53.rosstat.gov.ru для всех пользователей открыт доступ к информационным материалам Росстата и его территориальных органов.

ЕМИСС – Единая Межведомственная Информационно-Статистическая Система имеет статус государственного интегрированного статистического ресурса, сформирована на основе информации, полученной органами Федеральной службы государственной статистики, федеральными органами государственной власти, органами государственной власти субъектов Российской Федерации, органами местного самоуправления и государственными организациями, формирующими статистические данные. Доступна по адресу: fedstat.ru.

БД ПМО – База данных показателей муниципальных образований предназначена для обеспечения доступа к статистической информации по муниципальным образованиям, дает возможность выбирать статистические показатели с необходимой разрезностью и периодичностью. Преимуществом базы является возможность в оперативном режиме формировать выходные таблицы произвольной структуры, выгружать их в MS Excel и MS Word.

Официальные статистические публикации Новгородстата размещены в разделе **публикации/официальные публикации Новгородстата**. Раздел содержит срочную информацию по актуальным вопросам, информацию о социально-экономическом положении Новгородской области, сборники «Новгородская область в цифрах» и «Статистический ежегодник Новгородской области», доступны публикации предыдущих лет.

Статистическая отчетность. Подробная информация находится в разделе **респондентам**. Представлены нормативные документы, определяющие порядок предоставления статистической информации, необходимой для проведения государственных статистических наблюдений, альбом форм федерального статистического наблюдения на текущий год, контакты специалистов, отвечающих за формы статистической отчетности, а также возможность ввода статистической отчетности в системе централизованного веб-сбора.

Основные виды статистических материалов

Доклад – статистический материал, содержащий оперативную информацию, характеризующую развитие процессов в экономике и социальной сфере общества за отчетный период в сравнении с предыдущим периодом и представленную в виде таблиц, диаграмм с кратким аналитическим описанием.

Информационно-статистический обзор – статистический материал, содержащий систематизированные сведения по исследуемым вопросам (проблемам, направлениям деятельности), оценку их состояния, уровня и тенденций развития. Представлен в виде текстового изложения, дополнен табличным и графическим материалом.

Статистический бюллетень – состоит из табличного материала, выпускаемого с определенной периодичностью: годовой, полугодовой, квартальной, месячной. Содержит информацию нарастающим итогом с начала года, кроме того, при наличии данных – по месяцам. Предусматривает наряду с абсолютными данными использование относительных показателей (темпы роста, удельный вес).

Статистический сборник – содержит табличный материал за ряд лет по итогам постоянного статистического наблюдения и единовременных обследований. В сборнике используются как абсолютные показатели, так и относительные показатели. Статистический сборник содержит утвержденные годовые данные, за последний год возможно использование предварительных итогов.

Экспресс-информация – краткая оперативная информация на заданную тему. Может содержать табличную и текстовую информацию.

Информационный материал – информация по данным форм федерального статистического наблюдения, единовременных обследований, собранная для характеристики какого-либо явления или вопроса за определенный период. Предусматривает, наряду с текстовой информацией, использование табличного и графического материала.

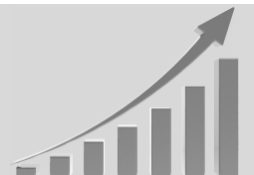
Внимание! Сведения, предоставленные на основе оперативной (срочной) информации, могут быть уточнены в последующих статистических материалах.







Содержание

I. СТАТИСТИЧЕСКАЯ ИНФОРМАЦИЯ О СОЦИАЛЬНО-ЭКОНОМИЧЕСКОМ ПОЛОЖЕНИИ МУНИЦИПАЛЬНОГО ОКРУГА, МУНИЦИПАЛЬНОГО РАЙОНА, ГОРОДСКОГО ОКРУГА.....	7
КОМПЛЕКСНЫЕ СТАТИСТИЧЕСКИЕ МАТЕРИАЛЫ	7
ОСНОВНЫЕ ФОНДЫ	10
ТОПЛИВНО-ЭНЕРГЕТИЧЕСКИЕ РЕСУРСЫ	11
СЕЛЬСКОЕ ХОЗЯЙСТВО.....	12
СТРОИТЕЛЬСТВО И ИНВЕСТИЦИИ.....	15
ТРАНСПОРТ	17
ТОРГОВЛЯ И ПЛАТНЫЕ УСЛУГИ.....	18
ЖИЛИЩНО-КОММУНАЛЬНОЕ	19
ХОЗЯЙСТВО.....	19
ДЕМОГРАФИЯ.....	20
ТРУД И ЗАНЯТОСТЬ НАСЕЛЕНИЯ.....	23
ФИНАНСЫ	25
ОХРАНА ОКРУЖАЮЩЕЙ СРЕДЫ	27
СТАТИСТИЧЕСКИЙ РЕГИСТР	27
II. СТАТИСТИЧЕСКАЯ ИНФОРМАЦИЯ О СОЦИАЛЬНО-ЭКОНОМИЧЕСКОМ ПОЛОЖЕНИИ ОБЛАСТИ.....	28
КОМПЛЕКСНЫЕ СТАТИСТИЧЕСКИЕ МАТЕРИАЛЫ	28
ВАЛОВОЙ РЕГИОНАЛЬНЫЙ ПРОДУКТ И ОСНОВНЫЕ ФОНДЫ.....	33
МАЛОЕ И СРЕДНЕЕ ПРЕДПРИНИМАТЕЛЬСТВО.....	36
ПРОМЫШЛЕННОЕ ПРОИЗВОДСТВО	39
СЕЛЬСКОЕ ХОЗЯЙСТВО, ОХОТА И ЛЕСНОЕ ХОЗЯЙСТВО	42
СТРОИТЕЛЬСТВО И ИНВЕСТИЦИИ.....	48
ТРАНСПОРТ И СВЯЗ	53
НАУКА И ИННОВАЦИИ	55
ТОРГОВЛЯ И ПЛАТНЫЕ УСЛУГИ, ДЕЯТЕЛЬНОСТЬ ГОСТИНИЦ	57
ЖИЛИЩНО-КОММУНАЛЬНОЕ ХОЗЯЙСТВО	63
ЗДРАВООХРАНЕНИЕ И ОБРАЗОВАНИЕ	68
ДЕМОГРАФИЯ.....	70
ТРУД И ЗАНЯТОСТЬ НАСЕЛЕНИЯ.....	77
ДОХОДЫ И УРОВЕНЬ ЖИЗНИ НАСЕЛЕНИЯ	88
ФИНАНСЫ	93
ЦЕНЫ И ТАРИФЫ.....	96
ОХРАНА ОКРУЖАЮЩЕЙ СРЕДЫ	101
СТАТИСТИЧЕСКАЯ ИНФОРМАЦИЯ ПО СЕВЕРО-ЗАПАДНОМУ ФЕДЕРАЛЬНОМУ ОКРУГУ.....	103
СТАТИСТИЧЕСКИЙ РЕГИСТР	105



I. СТАТИСТИЧЕСКАЯ ИНФОРМАЦИЯ О СОЦИАЛЬНО-ЭКОНОМИЧЕСКОМ ПОЛОЖЕНИИ МУНИЦИПАЛЬНОГО ОКРУГА, МУНИЦИПАЛЬНОГО РАЙОНА, ГОРОДСКОГО ОКРУГА

КОМПЛЕКСНЫЕ СТАТИСТИЧЕСКИЕ МАТЕРИАЛЫ



1	<u>Доклад</u>		Цена
февраль	Социально-экономическое положение муниципального округа, муниципального района в январе - декабре 2023 года	 	948 руб. 1323 руб.
2	<u>Доклад</u>		Цена
май, август, ноябрь	Социально-экономическое положение муниципального округа, муниципального района	 	948 руб. 1323 руб.
3	<u>Доклад</u>		Цена
февраль	Социально-экономическое положение Великого Новгорода в январе - декабре 2023 года	 	1054 руб. 1560 руб.





4	<u>Доклад</u>	Цена		1054 руб.
				1560 руб.

май,
август,
ноябрь

**Социально-экономическое положение
Великого Новгорода**



Коды 1 - 4 характеризуют экономическую ситуацию муниципального округа, муниципального района и городского округа. Приводятся данные о количественной характеристике хозяйствующих субъектов, об объеме отгруженных товаров собственного производства, выполненных работ и услуг, важнейших показателях сельскохозяйственной деятельности, строительства, транспорта, инвестиций, финансов, рынка товаров и услуг. Представлена информация, характеризующая занятость и уровень жизни населения, демографическую ситуацию. Доклад иллюстрирован графиками и диаграммами.

5	<u>Статистический бюллетень</u>	Цена		577 руб.
				796 руб.

еже-
месячно

**Основные показатели экономики
муниципального округа,
муниципального района**



Приводятся показатели объема отгруженных товаров собственного производства, выполненных работ и услуг. Помещены отдельные показатели по сельскому хозяйству, строительству и инвестициям, транспорту, розничной торговле, общественному питанию, платным услугам населению, заработной плате и просроченной задолженности по заработной плате, занятости и естественному движению населения.

6	<u>Статистический бюллетень</u>	Цена		630 руб.
				890 руб.



еже-
месячно



**Основные показатели экономики
городского округа**



Приводятся показатели объема отгруженных товаров собственного производства, выполненных работ и услуг. Помещены отдельные показатели по строительству и инвестициям, транспорту, розничной торговле, общественному питанию, платным услугам населению, финансовым результатам деятельности и состоянию расчетов организаций, заработной плате и просроченной задолженности по заработной плате, занятости и естественному движению населения.

7	<u>Статистический паспорт</u>	Цена
ноябрь	Социально-экономическое положение муниципального округа, муниципального района	 948 руб.  1104 руб.

Содержит статистические показатели за 2015, 2018 - 2023 годы по населению, занятости, безработице, средней заработной плате, здравоохранению, благоустройству жилищного фонда. Приведены сведения по объему отгруженных товаров собственного производства, выполненных работ и услуг собственными силами, сельскому хозяйству, строительству и инвестициям, розничной торговле, общественному питанию и платным услугам населению.

8	<u>Статистический паспорт</u>	Цена
ноябрь	Социально-экономическое положение города Великий Новгород	 1054 руб.  1283 руб.

9	<u>Статистический паспорт</u>	Цена
ноябрь	Социально-экономическое положение города Боровичи	 948 руб.  1177 руб.





10	<u>Статистический паспорт</u>	Цена
ноябрь	Социально-экономическое положение города Старая Русса	 948 руб.  1177 руб.

Коды 8-10 содержат статистические показатели за 2015, 2018 - 2023 годы по хозяйствующим субъектам, финансам, населению, занятости, безработице, средней заработной плате, здравоохранению, жилищному фонду и его благоустройству, коммунальному хозяйству, правонарушениям. Представлены сведения по объему отгруженных товаров собственного производства, выполненных работ и услуг собственными силами, сельскому хозяйству, строительству и инвестициям, розничной торговле, общественному питанию и платным услугам населению.





ОСНОВНЫЕ ФОНДЫ

- | | | |
|----------|---|---|
| 11 | <u>Статистический бюллетень</u> | Цена |
| сентябрь | Основные фонды коммерческих организаций муниципального округа, муниципального района
(без субъектов малого предпринимательства) |  418 руб. |
| 12 | <u>Статистический бюллетень</u> | Цена |
| сентябрь | Основные фонды некоммерческих организаций муниципального округа, муниципального района |  471 руб. |
| 13 | <u>Статистический бюллетень</u> | Цена |
| сентябрь | Основные фонды коммерческих организаций городского округа
(без субъектов малого предпринимательства) |  1107 руб. |
| 14 | <u>Статистический бюллетень</u> | Цена |
| сентябрь | Основные фонды некоммерческих организаций городского округа |  789 руб. |

В бюллетени (коды 11 - 14) включены данные о наличии, движении, составе основных фондов (средств) и ряд расчетных показателей (степень износа, коэффициенты обновления и ликвидации и т.д.). Данные приводятся в разрезе видов экономической деятельности.

ТОПЛИВНО-ЭНЕРГЕТИЧЕСКИЕ РЕСУРСЫ



15 Информационный материал

Цена

июнь

Расход топлива потребителями



1051 руб.

Представлены данные об остатках, поступлении и расходе топлива и тепловой энергии, отработанных нефтепродуктов, вторичных горючих и тепловых ресурсов.

16 Информационный материал

Цена

июнь

Использование топлива, теплоэнергии и электроэнергии потребителями



931 руб.

Помещена информация о фактическом расходе топливно-энергетических ресурсов на производство продукции и другие нужды по видам.



Отдел статистики сельского хозяйства




8 (8162) 77-57-00


53.KlyukinaLM@rosstat.gov.ru




СЕЛЬСКОЕ ХОЗЯЙСТВО

- 17 Информационный материал Цена
апрель **Численность скота в хозяйствах всех категорий по состоянию на 1 января 2024 года**  1051 руб.


Приведены сведения о численности скота по видам в хозяйствах всех категорий (сельскохозяйственные организации, хозяйства населения, крестьянские хозяйства).

- 18 Информационный материал Цена
апрель **Реализация продукции сельскохозяйственными организациями за 2023 год**  1051 руб.


Информация представлена по видам сельскохозяйственной продукции по кругу крупных, средних и малых организаций за отчетный период в сравнении с аналогичным периодом предыдущего года и областными данными.

- 19 Информационный материал Цена
апрель **Состояние животноводства в сельскохозяйственных организациях**  1281 руб.


Включены итоговые данные по производству продукции животноводства, приплоду и падежу скота, поголовью скота и птицы на конец 2023 года, продуктивности скота и птицы в крупных, средних и малых сельскохозяйственных организациях.

20	<u>Информационный материал</u>	Цена
август	Посевные площади сельскохозяйственных культур под урожай 2024 года	 682 руб.


Показатели приводятся по видам культур и категориям хозяйств.

21	<u>Информационный материал</u>	Цена
март	Посевные площади и валовые сборы урожая сельскохозяйственных культур	 1281 руб.

Помещена информация об уточненных посевных площадях под урожай 2023 года, валовых сборах сельскохозяйственных культур, их урожайности по видам культур и категориям хозяйств.


22	<u>Информационный материал</u>	Цена
март	Внесение удобрений под урожай 2023 года	 1281 руб.

Отражены сведения о внесении удобрений по видам (минеральные, в т. ч. азотные, фосфорные, калийные, органические), о проведении работ по химической мелиорации земель в сельскохозяйственных организациях.


23	<u>Информационный материал</u>	Цена
июнь	Производство основных продуктов животноводства	 1051 руб.

Включены итоговые данные в разрезе категорий хозяйств по производству скота и птицы на убой в живом и убойном весе, производству молока, яиц и шерсти за 2023 год.




24	<u>Информационный материал</u>	Цена
еже- месячно (в сезон)	Уборка урожая (по хозяйствам всех категорий)	 521 руб.

Приведены оперативные данные о валовых сборах сельскохозяйственных культур по категориям хозяйств и видам культур по состоянию на 01.09, 01.10, 01.11.

25	<u>Информационный материал</u>	Цена
еже- месячно	Реализация продукции сельскохозяйственными организациями	 616 руб.

Содержит оперативные сведения по видам сельскохозяйственной продукции по кругу крупных, средних и малых организаций за отчетный период в сравнении с аналогичным периодом предыдущего года и областными данными.




26	<u>Информационный материал</u>	Цена
еже- месячно	О производстве основных продуктов животноводства и численности скота (по хозяйствам всех категорий)	 1281 руб.

Помещена оперативная информация о производстве мяса скота и птицы на убой в живом весе, производстве молока и яиц, наличии (на конец отчетного периода) основных видов скота по категориям хозяйств; представлен удельный вес показателей муниципального района (муниципального округа) в областных показателях. Данные приведены за отчетный период в сравнении с аналогичным периодом предыдущего года.



СТРОИТЕЛЬСТВО И ИНВЕСТИЦИИ



27	<u>Информационный материал</u>	Цена
еже- месячно	Ввод в действие жилых домов	 616 руб.
<p>Включена информация о вводе в действие жилых домов, в том числе индивидуальными застройщиками, за отчетный период в сравнении с соответствующим периодом предыдущего года. Аналогичная информация представлена по области.</p>		
28	<u>Информационный материал</u>	Цена
еже- месячно	Работы (услуги), выполненные по виду деятельности «Строительство» по городскому округу (без субъектов малого предпринимательства)	 521 руб.
<p>Приведены данные об объеме работ, выполненных по виду экономической деятельности "строительство", включая объем строительно-монтажных работ по зданиям и сооружениям, выполненных хозяйственным способом. Информация представлена за отчетный период в сравнении с аналогичным периодом предыдущего года и областными показателями.</p>		
29	<u>Информационный материал</u>	Цена
август	Инвестиции в основной капитал по муниципальному округу, муниципальному району (без субъектов малого предпринимательства)	 682 руб.



30 Информационный материал

Цена

**Инвестиции в основной капитал
по городскому округу**
август (без субъектов малого предпринимательства)



1051 руб.

Коды 29 - 30 содержат уточненные данные о видовой структуре, источниках финансирования, индексе физического объема инвестиций, распределении инвестиций в основной капитал по видам экономической деятельности. Отдельные показатели приведены в сравнении с областными.

31 Информационный материал

Цена

**Инвестиции в основной капитал
за январь - декабрь 2023 года**
март (без субъектов малого предпринимательства)



616 руб.

32 Информационный материал


Цена

Инвестиции в основной капитал
июнь, август, ноябрь (без субъектов малого предпринимательства)



616 руб.

В информационном материале (коды 31 - 32) представлены данные о видовой структуре, источниках финансирования, индексе физического объема инвестиций, распределении инвестиций в основной капитал по видам экономической деятельности. Отдельные показатели представлены в сравнении с областными.



ТРАНСПОРТ



33

Информационный материал

еже-
месячно

Перевозки грузов и грузооборот автомобильного транспорта (без субъектов малого предпринимательства)

Цена



521 руб.

Помещены оперативные данные по объемам перевезенных грузов и грузообороту автомобильного транспорта организаций всех видов экономической деятельности за отчетный период в сравнении с аналогичным периодом предыдущего года и областными данными, с выделением этих показателей на коммерческой основе и автотранспортных предприятий.



Отдел статистики сельского хозяйства



8 (8162) 77-57-00

53.KlyukinaLM@rosstat.gov.ru



ТОРГОВЛЯ И ПЛАТНЫЕ УСЛУГИ

34 Информационный материал

еже-
месячно

Оборот розничной торговли и общественного питания

Цена



682 руб.

Приводятся оперативные данные по всем каналам реализации (организации торговли, рынки) по группам товаров (продовольственные и непродовольственные) в расчете на душу населения и индекс физического объема. Оборот общественного питания характеризуют стоимостные показатели и индекс физического объема.

35 Информационный материал

еже-
месячно

Платные услуги населению

Цена



616 руб.

Публикуются оперативные данные по крупным и средним организациям за отчетный период в фактических ценах по видам услуг; объем платных услуг в расчете на душу населения по муниципальному образованию и области.

36 Информационный материал

июнь

Платные услуги населению

Цена






616 руб.

Представлены сведения за отчетный год, а также темпы роста к предыдущему году в фактических и сопоставимых ценах (индексы физического объема) по платным услугам всего, в т.ч. бытовым; объем платных услуг в расчете на душу населения по муниципальному образованию и области. Справочно предоставляются данные по области по всем каналам реализации по видам услуг.

ЖИЛИЩНО-КОММУНАЛЬНОЕ ХОЗЯЙСТВО



- | | | |
|---|--|---|
| 37 | <p><u>Информационный материал</u></p> <p>Сведения о предоставлении гражданам социальной поддержки по оплате жилого помещения и коммунальных услуг за январь - декабрь 2023 года</p> | <p>Цена</p> <p> 616 руб.</p> |
| 38 | <p><u>Информационный материал</u></p> <p>Сведения о предоставлении гражданам социальной поддержки по оплате жилого помещения и коммунальных услуг</p> | <p>Цена</p> <p> 616 руб.</p> |
| <p>Коды (37 - 38) содержат сведения о численности граждан, которым предоставляется социальная поддержка по оплате жилья и коммунальных услуг, об объеме средств, предусмотренных на эти цели, в том числе из бюджетов всех уровней, о количестве семей, получавших субсидии на оплату жилья и коммунальных услуг, об общей сумме субсидий, начисленной и возмещенной населению.</p> | | |
| 39 | <p><u>Информационный материал</u></p> <p>Жилищный фонд</p> | <p>Цена</p> <p> 1281 руб.</p> |
| <p>Помещены данные о площади квартир в жилых зданиях (в частном, государственном, муниципальном, общественном и смешанном жилищных фондах), оборудовании жилищного фонда водопроводом, канализацией, центральным отоплением, ваннами (душами), газом, горячим водоснабжением, напольными электрическими плитами. Приведена информация о движении и состоянии жилищного фонда.</p> | | |





ДЕМОГРАФИЯ

40

Статистический бюллетень

Цена

июнь

Естественное движение населения Великого Новгорода в 2023 году



524 руб.

Представлены основные показатели, характеризующие демографические процессы в Великом Новгороде за 2023 год в сравнении с 2022 годом. Размещена информация об общих показателях воспроизводства населения, сведения о рождаемости, смертности, дана справочная информация по области. Показатели о рождениях приводятся по полу, очередности рождения, возрасту и брачному состоянию матери, данные об умерших - по полу, возрасту (в том числе трудоспособному), причинам смерти, показатели младенческой смертности - по причинам смерти. Бюллетень сопровождается аналитическим материалом с графическим представлением динамики абсолютных показателей естественного движения по месяцам за два года.

41

Статистический бюллетень

Цена

июль

Рождаемость в муниципальном округе, муниципальном районе в 2023 году



471 руб.

Помещена информация о числе родившихся в целом по району, округу, городской и сельской местности, по полу, очередности рождения, возрасту и брачному состоянию матери, числе брачных рождений по году заключения брака. По основным показателям дана справочная информация по области. Прилагается аналитический материал. Графически представлено распределение родившихся в районе, округе по очередности рождения.

42

Статистический бюллетень

Цена



июль

Смертность населения в муниципальном округе, муниципальном районе в 2023 году




524 руб.


Обобщены данные о числе умерших, о распределении умерших по полу и возрасту в целом по району, округу, городской и сельской местности. Данные приводятся в сравнении с предыдущим годом. Справочно помещены общие показатели смертности населения по области. Прилагается аналитический материал. Графически представлены сравнительные данные по району, округу за два года по основным классам причин смерти.

43	<u>Статистический бюллетень</u>	Цена	
сентябрь	Возрастно-половой состав населения на 1 января 2024 года	 789 руб.	
		 904 руб.	

Представлены основные сведения о распределении населения по полу, однолетним, пятилетним и основным возрастным группам, приведены коэффициенты демографической нагрузки (на 1000 лиц трудоспособного возраста приходится нетрудоспособных), среднегодовая численность населения по полу и отдельным возрастным группам.


44	<u>Информационный материал</u>	Цена	
апрель	Численность населения на 1 января 2024 года	 521 руб.	

Приводится оценка численности постоянного населения в городской и сельской местности на 01.01.2024 года, среднегодовая численность населения за 2023 год.


45	<u>Информационный материал</u>	Цена	
июль	Социально-демографическая характеристика родившихся, умерших	 2336 руб.	

Помещены основные итоги естественного движения населения в 2023 году: численность населения, число родившихся и умерших, их распределение по полу, естественный прирост (убыль). Приведены абсолютные и относительные данные по городской и сельской местности. Справочно приводятся аналогичные показатели в целом по области. Публикуются данные о распределении умерших по полу, пятилетним возрастным группам, по основным классам причин смерти, о числе умерших детей в возрасте 0 - 6 дней, до 1 года, о числе родившихся по возрасту матери.




46 Информационный материал Цена
еже-  616 руб.
месячно **Естественное движение населения**

Содержит данные о числе родившихся, умерших, естественном приросте (убыли) населения, браках и разводах за период с начала отчетного года. Информация дана по городской и сельской местности. Справочно приводятся сведения в целом по области.

47 Информационный материал Цена
еже-  1498 руб.
месячно **Смертность населения по основным классам и отдельным причинам смерти**





Представлены сведения о числе умерших с распределением по основным классам и отдельным причинам смерти за период с начала отчетного года. Показатели представлены в абсолютных и относительных значениях по муниципальному образованию в сравнении с предыдущим периодом.

48 Информационный материал Цена
еже-  616 руб.
месячно **Миграционное движение населения**


Содержит информацию об итогах миграционного движения населения (число прибывших, выбывших граждан, миграционный прирост (убыль). Информация дана по городской и сельской местности. Справочно приводятся сведения в целом по области.


ТРУД И ЗАНЯТОСТЬ НАСЕЛЕНИЯ




- | | | |
|---------------------------|--|---|
| 49 | <u>Информационный материал</u> | Цена |
| июль | Численность и начисленная заработная плата работников за 2023 год |  1854 руб. |
| | Представлены данные о среднесписочной численности, фонде заработной платы, среднемесячной заработной плате работающих в экономике муниципального образования по основным видам деятельности. | |
| | | |
| 50 | <u>Информационный материал</u> | Цена |
| еже-
месячно | Численность и начисленная заработная плата работников |  1854 руб. |
| | Содержатся сведения о среднесписочной численности, фонде заработной платы, среднемесячной заработной плате работников крупных и средних организаций по основным видам деятельности. Квартальная информация дополнена сведениями о выплатах социального характера. | |
| | | |
| 51 | <u>Информационный материал</u> | Цена |
| февраль | О неполной занятости работников по причинам незанятости в январе - декабре 2023 года |  1602 руб. |
| | | |
| 52 | <u>Информационный материал</u> | Цена |
| май,
август,
ноябрь | О неполной занятости работников по причинам незанятости |  1602 руб. |
| | В информационном материале (коды 51 - 52) представлены сведения о численности работников списочного состава работавших неполное рабочее время по различным причинам: по инициативе работодателя, по соглашению между работником и работодателем, в простое, имевших отпуска без сохранения заработной платы. Сведения приводятся по крупным и средним организациям в разрезе видов экономической деятельности, как в абсолютных значениях, так и по отношению к списочной численности. | |




53	<u>Информационный материал</u>	Цена
февраль	О движении работников в январе - декабре 2023 года	 1498 руб.

54	<u>Информационный материал</u>	Цена
май, август, ноябрь	О движении работников	 1498 руб.

Коды 53 - 54 включают сведения о численности принятых работников списочного состава по видам экономической деятельности, в том числе на дополнительно введенные (созданные) рабочие места, а также о численности выбывших работников, в том числе в связи с сокращением и по собственному желанию. Сведения приводятся по крупным и средним организациям в разрезе видов экономической деятельности.





55	<u>Информационный материал</u>	Цена
февраль	О численности списочного состава, вакансиях и намеченных к высвобождению работников организаций	 1498 руб.


56	<u>Информационный материал</u>	Цена
май, август, ноябрь	О численности списочного состава, вакансиях и намеченных к высвобождению работников организаций	 1498 руб.


Материалы (коды 55 - 56) содержат информацию о численности работников списочного состава по видам экономической деятельности, о численности требуемых работников на вакантные рабочие места и намеченных к высвобождению. Сведения приводятся по крупным и средним организациям в разрезе видов экономической деятельности, как в абсолютных значениях, так и по отношению к списочной численности.

ФИНАНСЫ




- | | | |
|---------|---|---|
| 57 | <u>Статистический бюллетень</u> | Цена |
| октябрь | <p>Основные показатели финансовой деятельности организаций муниципального района, муниципального округа по крупным, средним, малым и микропредприятиям</p> |  577 руб. |
| 58 | <u>Статистический бюллетень</u> | Цена |
| октябрь | <p>Основные показатели финансовой деятельности организаций муниципального района, муниципального округа по крупным и средним организациям</p> |  577 руб. |
| 59 | <u>Статистический бюллетень</u> | Цена |
| октябрь | <p>Основные показатели финансовой деятельности организаций муниципального района, муниципального округа по малым предприятиям, в том числе по микропредприятиям</p> |  577 руб. |
| 60 | <u>Статистический бюллетень</u> | Цена |
| октябрь | <p>Основные показатели финансовой деятельности организаций городского округа по крупным, средним, малым и микропредприятиям</p> |  1054 руб. |


61 *Статистический бюллетень* **Цена**
Оснoвные показатели финансовой деятельности организаций городского округа по крупным и средним организациям  1054 руб.
октябрь

62 *Статистический бюллетень* **Цена**
Оснoвные показатели финансовой деятельности организаций городского округа по малым предприятиям, в том числе по микропредприятиям  1054 руб.
октябрь

В бюллетенях (коды 57 - 62) обобщены данные бухгалтерской отчетности организаций (структура баланса, формирование финансовых результатов деятельности, группировка организаций, получивших прибыль или убыток, уровень рентабельности (убыточности) проданных товаров, продукции, работ, услуг) по видам экономической деятельности.

63 *Статистический бюллетень* **Цена**
Финансовые результаты и состояние расчетов организаций городского округа  471 руб.
еже-
месячно

Отражены сведения о финансовых результатах деятельности организаций, сумме и структуре кредиторской и дебиторской задолженности, задолженности по полученным кредитам и займам по крупным и средним организациям по видам экономической деятельности.



ОХРАНА ОКРУЖАЮЩЕЙ СРЕДЫ



64 Информационный материал

Цена

май

Текущие затраты на охрану окружающей среды в 2023 году



521 руб.

Приведены данные о затратах: по направлениям (на сбор и очистку сточных вод, обращение с отходами, защиту и реабилитацию земель, поверхностных и подземных вод и на другие направления деятельности в сфере охраны окружающей среды), на капитальный ремонт. Публикуется информация о выручке от продажи побочной продукции. Справочно представлены сведения о текущих затратах в целом по области.

СТАТИСТИЧЕСКИЙ РЕГИСТР



65 Информационный материал

Цена

февраль,
апрель,
июль,
октябрь

Распределение хозяйствующих субъектов по видам экономической деятельности, формам собственности и организационно-правовым формам



682 руб.

Представлена количественная характеристика хозяйствующих субъектов (предприятия, организации, объединения, их филиалы и обособленные подразделения) по видам экономической деятельности, формам собственности и организационно-правовым формам.




II. СТАТИСТИЧЕСКАЯ ИНФОРМАЦИЯ О СОЦИАЛЬНО-ЭКОНОМИЧЕСКОМ ПОЛОЖЕНИИ ОБЛАСТИ



*информация данного раздела предоставляется в целом по области,
наличие значка * означает, что информация предоставляется
в разрезе муниципальных образований*



КОМПЛЕКСНЫЕ СТАТИСТИЧЕСКИЕ МАТЕРИАЛЫ



- 66** Краткий информационно-статистический обзор Цена
- февраль,
май,
август,
ноябрь
- Социально-экономическое положение
Новгородской области**
-  1107 руб.

Краткий оперативный информационно-аналитический обзор социально-экономического положения и демографической ситуации области. Содержит графический и презентационный материал.



- 67** Статистический сборник Цена
- июнь
- Новгородской области - 80 лет**
-  3068 руб.
 по запросу

В издании, посвященном 80-летию образования Новгородской области, содержится информация о социально-экономическом положении региона в длительной динамике (с 1945 г. по пятилеткам, 2020 - 2023 гг.).

Приведена комплексная информация, характеризующая демографические тенденции, уровень благосостояния и занятости населения, жилищные условия, развитие здравоохранения, образования и культуры Новгородской области. Значительное место отведено показателям, характеризующим развитие отдельных видов экономической деятельности, ценовую ситуацию, финансовые результаты организаций и инвестиционную деятельность. Информация представлена в виде графиков и диаграмм.

68	<u>Статистический сборник</u>		Цена
			2803 руб.
декабрь	Новгородская область в Российской Федерации		3968 руб.

В сборник включены основные социально-экономические показатели, характеризующие развитие области в сравнении с аналогичными показателями по России за ряд лет. Помещена информация о демографической ситуации, занятости населения и его денежных доходах, сведения, характеризующие основные показатели социальной сферы. Часть материалов сборника содержит сведения о положении организаций различных видов экономической деятельности. Приводятся данные об инвестициях в основной капитал, об индексах цен (тарифов) на товары и услуги в потребительском и производственном секторах экономики, финансовом состоянии организаций.

*69	<u>Статистический сборник</u>		Цена
			4499 руб.
октябрь	Муниципальные образования Новгородской области		6559 руб.

В комплексном сборнике публикуются экономические показатели, разрабатываемые в разрезе муниципальных образований, в динамике за ряд лет. Состоит из двух частей. В первой части содержится общий обзор муниципальных образований. Во второй части представлены основные статистические данные в разрезе муниципальных образований в разделах: население, труд, уровень жизни, образование, здравоохранение, культура, окружающая среда, предприятия и организации, добывающие и обрабатывающие производства, сельское хозяйство, инвестиционная и строительная деятельность, транспорт и связь, торговля, услуги населению, финансы. В приложении содержится цветной картографический материал.



70 Статистический сборник

август **Великий Новгород – 1165 лет**

Цена



2326 руб.



по запросу

Юбилейный выпуск. Содержит историческую справку и аналитический материал. Статистические данные приведены в динамике за ряд лет (с 1970 г. по пятилеткам, 2020 - 2023 гг.) и представлены разделами: население, занятость, уровень жизни, образование, здравоохранение, культура, экология, потребительский рынок товаров и услуг, цены в потребительском секторе экономики, общая характеристика организаций, промышленность, строительство, пассажирский транспорт и связь, инвестиции, финансовая деятельность организаций.

В сборнике приведены сравнительные показатели по областным городам Северо-Западного федерального округа. Издание иллюстрировано графическим материалом.

*71 Статистический сборник

сентябрь **Социальная инфраструктура муниципальных образований Новгородской области**

Цена



1107 руб.



1706 руб.

Приводятся сведения в разрезе муниципальных образований области по организациям здравоохранения, образования, культуры и искусства, социального обслуживания населения, по объектам розничной торговли, бытового обслуживания и другим видам деятельности.

*72 Статистический бюллетень


апрель **Экономика Новгородской области. Итоги 2023 года**

Цена





2857 руб.

Содержится аналитический обзор оперативных показателей социально-экономического развития области за 2023 год. Отдельные показатели приводятся в сравнении с предыдущим годом. Публикуются сравнительные характеристики по регионам Северо-Западного федерального округа, а также ряд показателей, характеризующих ситуацию, сложившуюся в 2023 году в муниципальных образованиях региона. Содержит графический материал.

*73	<u>Статистический бюллетень</u>	Цена
еже- месячно	Основные показатели социально-экономического положения муниципальных образований Новгородской области	 895 руб.

Приведена количественная характеристика хозяйствующих субъектов, объем отгруженных товаров, выполненных работ и услуг. Отражены отдельные показатели по сельскому хозяйству, строительству и инвестициям, транспорту, розничной торговле, общественному питанию, платным услугам населению. Приводятся данные о финансовых результатах деятельности и состоянии расчетов, заработной плате и просроченной задолженности по заработной плате в организациях, занятости и безработице, сведения о естественном движении населения. Информация представлена в целом по области и муниципальным образованиям.

*74	<u>Статистический бюллетень</u>	Цена
февраль	Рейтинговая оценка муниципальных образований Новгородской области по основным социально-экономическим показателям за январь - декабрь 2023 года	 524 руб.

*75	<u>Статистический бюллетень</u>	Цена
май, август, ноябрь	Рейтинговая оценка муниципальных образований Новгородской области по основным социально-экономическим показателям	 524 руб.

В бюллетенях (коды 74 - 75) дается оценка экономического потенциала и развития конкретного муниципального образования на основании статистических данных в сравнении с другими муниципальными образованиями.



*76 Статистический бюллетень

Цена

**Основные показатели для оценки
эффективности деятельности органов
местного самоуправления
муниципальных образований
Новгородской области**



471 руб.

март

Бюллетень содержит показатели для оценки эффективности деятельности органов местного самоуправления муниципальных образований области, в соответствии с Указом Президента Российской Федерации от 28 апреля 2008 года № 607 отнесенных Федеральным планом статистических работ к компетенции Росстата.

77 Экспресс-информация

Цена

**Основные экономические и
социальные показатели
Новгородской области**









312 руб.

еже-
месячно

Приводятся основные показатели, характеризующие социально-экономическое положение области за отчетный период и соответствующий период предыдущего года.

ВАЛОВОЙ РЕГИОНАЛЬНЫЙ ПРОДУКТ И ОСНОВНЫЕ ФОНДЫ







- | | | |
|--|--|--|
| 78 | <u>Статистический сборник</u> | Цена |
| май | Валовой региональный продукт Новгородской области |  1743 руб.
 2334 руб. |
| <p>Представлены данные о выпуске, промежуточном потреблении и добавленной стоимости, индексах физического объема, структуре ВРП по видам экономической деятельности и первичных доходов, показатели использования ВРП (расходы на конечное потребление, валовое накопление основного капитала); отдельные показатели приведены в расчете на душу населения. Приводятся сведения о валовом региональном продукте (ВРП) в разрезе субъектов Российской Федерации, входящих в Северо-Западный федеральный округ, и суммарном ВРП по субъектам России.</p> | | |
| *79 | <u>Статистический сборник</u> | Цена |
| ноябрь | Основные фонды Новгородской области |  2909 руб.
 4407 руб. |
| <p>Помещена информация о наличии, движении, структуре и составе основных фондов, расчетные показатели по движению основных фондов (степень износа, коэффициенты обновления и ликвидации и т.д.) по видам экономической деятельности, формам собственности (без субъектов малого предпринимательства), показатели баланса основного капитала.</p> | | |
| 80 | <u>Статистический бюллетень</u> | Цена |
| август | Основные фонды коммерческих организаций Новгородской области (без субъектов малого предпринимательства) |  1743 руб. |
| 81 | <u>Статистический бюллетень</u> | Цена |
| август | Основные фонды некоммерческих организаций Новгородской области |  1243 руб. |
| <p>Коды 80 - 81 содержат данные о наличии, движении, составе, структуре, а также расчетные показатели по движению основных фондов (средств) по видам экономической деятельности.</p> | | |


Отдел статистики предприятий, региональных счетов и балансов




8 (8162) 77-37-33

53.FedorovaEA@rosstat.gov.ru

-
-
- | | | |
|--------|--|--|
| 82 | <u>Информационный материал</u> | Цена |
| март | Валовой региональный продукт |  1281 руб. |
| | <p>Включает сведения о выпуске, промежуточном потреблении, валовой добавленной стоимости за 2021, 2022 годы в текущих и сопоставимых ценах, индекс физического объема по видам экономической деятельности.</p> | |
| 83 | <u>Информационный материал</u> | Цена |
| март | Отдельные элементы счета использования доходов |  524 руб. |
| | <p>Представлена информация за 2021, 2022 годы о расходах на конечное потребление домашних хозяйств (покупка товаров и услуг, поступление товаров и услуг в натуральной форме), расходах государственного управления на индивидуальные и на коллективные услуги.</p> | |
| 84 | <u>Информационный материал</u> | Цена |
| апрель | Отдельные показатели счета образования доходов |  524 руб. |
| | <p>Публикуются данные за 2021, 2022 годы о формировании валового регионального продукта в основных ценах методом образования доходов по отдельным элементам (оплата труда наемных работников, другие чистые налоги на производство, валовая прибыль экономики и валовые смешанные доходы).</p> | |
| 85 | <u>Экспресс-информация</u> | Цена |
| март | Валовой региональный продукт |  312 руб. |
| | <p>Помещена информация о производстве, структуре, изменении физического объема валового регионального продукта по видам экономической деятельности за 2021, 2022 годы. По регионам СЗФО приведены данные по валовому региональному продукту в расчете на душу населения.</p> | |
-
-

- 86 Экспресс-информация Цена
август **Основные фонды коммерческих организаций Новгородской области**  312 руб.

Анализируются показатели, характеризующие наличие, видовую структуру и состояние основных фондов (средств) на конец отчетного года, расчетные показатели (темпы роста, степень износа, коэффициент обновления) по видам экономической деятельности (без субъектов малого предпринимательства).






- 87 Экспресс-информация Цена
август **Основные фонды некоммерческих организаций Новгородской области**  312 руб.




Отражена информация о наличии и состоянии основных фондов на конец отчетного года, расчетные показатели по темпам роста, степени износа, коэффициентам обновления основных фондов (средств) по видам экономической деятельности.





МАЛОЕ И СРЕДНЕЕ ПРЕДПРИНИМАТЕЛЬСТВО

- 88** Статистический сборник **Цена**
декабрь **Малое и среднее предпринимательство
в Новгородской области**  2114 руб.
 3862 руб.
- Содержатся основные показатели деятельности субъектов малого и среднего предпринимательства – малых, средних и микропредприятий, крестьянских (фермерских) хозяйств, индивидуальных предпринимателей.
- 89** Информационно-статистический
обзор **Цена**
октябрь **О деятельности организаций малого
бизнеса в Новгородской области**  4658 руб.
- NEW!** Характеризуются основные показатели деятельности организаций малого бизнеса по данным выборочных федеральных статистических наблюдений: количество организаций, численность работников малых организаций и их заработная плата, оборот организаций. Данные приводятся в целом по области с детализированным разрезом по видам экономической деятельности. Отдельные показатели приведены в сравнении с регионами Северо-Западного федерального округа.
- 90** Статистический бюллетень **Цена**
март **Основные показатели деятельности
малых предприятий
за январь - декабрь 2023 года**  471 руб.
- 91** Статистический бюллетень **Цена**
июнь,
август,
декабрь **Основные показатели деятельности
малых предприятий**  471 руб.

- 92** Статистический бюллетень Цена
- апрель **Основные показатели деятельности микропредприятий за 2023 год**  524 руб.
- Коды 90 - 92 содержат данные об обороте предприятий, объеме отгруженных товаров собственного производства, выполненных работ и услуг собственными силами, проданных товаров несобственного производства, численности работников, среднемесячной заработной плате по видам экономической деятельности.
-
- 93** Информационный материал Цена
- февраль **Объем отгруженных товаров собственного производства, выполненных работ и услуг, продажа товаров и услуг по средним предприятиям за январь - декабрь 2023 года**  808 руб.
-
- 94** Информационный материал Цена
- май, август, ноябрь **Объем отгруженных товаров собственного производства, выполненных работ и услуг, продажа товаров и услуг по средним предприятиям**  808 руб.

Информационные материалы (коды 93 - 94) содержат сведения об объеме отгруженных товаров собственного производства, выполненных работ и услуг собственными силами, продаже товаров и услуг за отчетный период в сравнении с аналогичным периодом предыдущего года по видам экономической деятельности.



95 Информационный материал Цена

июнь **Основные показатели деятельности индивидуальных предпринимателей Новгородской области**  1498 руб.

Представлены сведения о числе индивидуальных предпринимателей, объеме выручки от реализации товаров, продукции, работ и услуг, структуре занятых субъектов индивидуального предпринимательства в разрезе видов экономической деятельности.

96 Экспресс-информация Цена

март **О деятельности малых предприятий за январь - декабрь 2023 года**  312 руб.



97 Экспресс-информация Цена

июнь,
август,
декабрь **О деятельности малых предприятий**  312 руб.


В экспресс-информациях (коды 96 - 97) отражена количественная характеристика малых организаций и основные показатели их деятельности: численность работающих, объем отгруженных товаров собственного производства, выполненных работ и услуг собственными силами, продано товаров несобственного производства.

ПРОМЫШЛЕННОЕ ПРОИЗВОДСТВО




98	<u>Статистический сборник</u>	Цена
ноябрь	Промышленное производство Новгородской области	 3280 руб.  4778 руб.

Представлены сведения, характеризующие динамику производства, отгрузку продукции (работ, услуг), научные исследования и инновации, материально-техническую базу и инвестиции, труд, финансовую деятельность организаций, цены, воздействие на окружающую среду по разделам ОКВЭД2 «добыча полезных ископаемых», «обрабатывающие производства», «обеспечение электрической энергией, газом и паром; кондиционирование воздуха», «водоснабжение; водоотведение, организация сбора и утилизации отходов, деятельность по ликвидации загрязнений» и их подразделам. Основные показатели приведены в сравнении с регионами Северо-Западного федерального округа.


99	<u>Информационно-статистический обзор</u>	Цена
ноябрь	Оценка деятельности организаций по производству пищевых продуктов Новгородской области	 4976 руб.

Представлены основные показатели, характеризующие деятельность организаций области по выпуску пищевых продуктов в динамике за ряд лет. Публикуется информация об индексах производства, о структуре объема отгруженных товаров по видам экономической деятельности, производстве важнейших видов продукции. Приведены данные о движении численности работников, состоянии основных фондов, вложении инвестиций, финансовых результатах деятельности организаций. Отдельные показатели приведены в сравнении с регионами Северо-Западного федерального округа.




100	<u>Статистический бюллетень</u>	Цена
еже- месячно	Основные показатели промышленного производства	 524 руб.


Содержит информацию о производстве и отгрузке товаров и услуг, производстве важнейших видов продукции в натуральном выражении и с учетом субъектов малого предпринимательства за отчетный период текущего года в сравнении с соответствующим периодом предыдущего года, отгрузке и остатках важнейших видов продукции без субъектов малого предпринимательства, индексах цен производителей промышленных товаров.

*101	<u>Статистический бюллетень</u>	Цена
ноябрь	Объем отгруженной продукции в промышленности	 471 руб.


Представлена годовая информация об объеме отгруженных товаров собственного производства, выполненных работ и услуг собственными силами по полному кругу организаций промышленности. Информация по муниципальным образованиям приведена по организациям без субъектов малого предпринимательства.

*102	<u>Статистический бюллетень</u>	Цена
июнь	Топливо-энергетические ресурсы	 471 руб.


Представлена информация по крупным и средним организациям о производстве и потреблении топливно-энергетических ресурсов, тепловой энергии, о расходе тепловой энергии по видам произведенной продукции. Сведения об образовании и использовании вторичных горючих и тепловых ресурсов. Содержатся сведения об остатках и расходе топлива, структуре расходов важнейших видов топлива.

103	<u>Статистический бюллетень</u>	Цена
июнь	Потребление электроэнергии организациями (без субъектов малого предпринимательства)	 418 руб.


Помещены сведения о потреблении электроэнергии (на технологические нужды, двигательную силу, освещение производственных помещений, собственные нужды электростанций и потери в заводских электросетях), электровооруженности труда одного работающего по обследуемым видам экономической деятельности.

- 104** Информационный материал Цена
- Использование производственных мощностей организаций**  616 руб.
- июль** (без субъектов малого предпринимательства)

Включает данные о производственной мощности в номенклатуре основных видов продукции за отчетный год, о факторах, повлиявших на изменение мощности (увеличение, уменьшение), сведения о выпуске основных видов продукции, среднегодовой мощности, указывается коэффициент использования среднегодовой мощности за отчетный год.

- 105** Информационный материал Цена
- Производство продукции в натуральном выражении в 2023 году**  1498 руб.
- июль**

Содержит данные о производстве промышленной продукции по широкому перечню видов продукции, полученные на основе форм годовой отчетности.

- 106** Экспресс-информация Цена
- Индекс промышленного производства, объем отгруженной продукции и производство отдельных видов продукции**  312 руб.
- еже-месячно**

Приведены индексы производства, объем отгруженной продукции по основным видам экономической деятельности (добыча полезных ископаемых, обрабатывающие производства, обеспечение электрической энергией, газом и паром; кондиционирование воздуха, водоснабжение; водоотведение, организация сбора и утилизации отходов, деятельность по ликвидации загрязнений), производство отдельных видов продукции в отчетном периоде.





СЕЛЬСКОЕ ХОЗЯЙСТВО, ОХОТА И ЛЕСНОЕ ХОЗЯЙСТВО

107 Статистический сборник

ноябрь **Сельское хозяйство
в Новгородской области**

Цена



1796 руб.



2615 руб.

Представлены сведения, характеризующие в динамике растениеводство (посевные площади, валовые сборы и урожайность сельскохозяйственных культур по категориям хозяйств), животноводство (поголовье скота и птицы, производство основных продуктов животноводства по категориям хозяйств, продуктивность скота и птицы в сельскохозяйственных организациях), материально-техническую базу сельскохозяйственных организаций, продовольственные ресурсы и их использование, объем инвестиций, состояние сельского жилого фонда, демографическую ситуацию на селе, здравоохранение.

*108 Статистический сборник

ноябрь **Сельское хозяйство
по муниципальным образованиям
Новгородской области**

Цена





2856 руб.




4138 руб.



Приведены показатели в динамике, отражающие объем производства в стоимостном выражении, индексы производства по категориям хозяйств, посевные площади сельскохозяйственных культур, валовые сборы и урожайность, поголовье скота, производство основных продуктов животноводства по категориям сельхозпроизводителей, реализацию сельскохозяйственной продукции, внесение минеральных и органических удобрений, продуктивность скота и птицы в крупных, средних и малых сельскохозяйственных организациях.

- *109 Статистический сборник Цена
Продукция сельского хозяйства  1531 руб.
Новгородской области  2252 руб.

Помещены данные в динамике об объемах и индексах производства продукции сельского хозяйства, изменениях в структуре сельскохозяйственного производства, содержатся сравнения с другими субъектами Северо-Западного федерального округа.



- *110 Информационно-статистический обзор Цена
О состоянии животноводства  4340 руб.
Новгородской области

Представлены статистические материалы, характеризующие состояние животноводства в Новгородской области за 2018 - 2023 годы. В динамике проанализирован уровень производства продукции животноводства в стоимостном выражении по видам и по категориям сельскохозяйственных производителей. Приведены сведения по производству скота и птицы на убой, по производству молока, яиц, продуктивности, численности скота и птицы по категориям хозяйств, Помещены данные по поступлению приплода, падежу скота, движению животных по видам за 2023 год в крупных, средних и малых сельскохозяйственных организациях. Проанализированы показатели потребления мяса и мясопродуктов, молока и молокопродуктов, яиц и яйцопродуктов. Информация по отдельным показателям приведена в сравнении с регионами Северо-Западного федерального округа и Российской Федерацией в целом. Информационно-статистический обзор содержит табличный и графический материал.



- *111 Статистический бюллетень Цена
Основные показатели по сельскому хозяйству  736 руб.
 еже-  1152 руб.
 месячно

Отражены сведения об объеме произведенной сельскохозяйственной продукции, численности скота и птицы по категориям сельскохозяйственных производителей, отгрузке продукции на конец отчетного месяца по сельскохозяйственным организациям. В сезон приводятся данные о ходе сева и уборки сельскохозяйственных культур.





*112	<u>Статистический бюллетень</u>		Цена
	Посевные площади и валовые сборы урожая сельскохозяйственных культур		1054 руб.
март			1878 руб.



Обобщены данные о размере посевных площадей и фактическом сборе урожая сельскохозяйственных культур в хозяйствах всех категорий по видам сельскохозяйственных культур (озимые и яровые зерновые, лен-долгунец, картофель, овощи и кормовые культуры) в 2023 году.

*113	<u>Статистический бюллетень</u>		Цена
	Учет посевных площадей за 2024 год		630 руб.
август			1015 руб.









Представлена информация о посевных площадях и их структуре под урожай отчетного года по видам культур и категориям хозяйств.

*114	<u>Статистический бюллетень</u>		Цена
	Итоговые данные о состоянии животноводства и численности скота		1001 руб.
апрель			1750 руб.


Содержит окончательные данные по выращиванию, производству скота и птицы на убой, производству молока, яиц, продуктивности, численности скота и птицы, поступлению приплода, падежу скота, движению животных по видам за 2023 год в крупных, средних и малых сельскохозяйственных организациях. В специальном разделе представлены данные учета численности скота по категориям хозяйств.

*115	<u>Статистический бюллетень</u>		Цена
	Производство продуктов животноводства в 2023 году		1001 руб.
июнь			1303 руб.

Приведены данные по выращиванию, производству скота и птицы на убой в живом и убойном весе, производству молока, яиц, шерсти и меда по видам и категориям хозяйств.

- *116** Статистический бюллетень **Цена**
- Внесение удобрений
в сельскохозяйственных организациях
под урожай 2023 года**  471 руб.
 627 руб.
- март
- Содержится информация о внесении минеральных и органических удобрений, сведения о площадях, на которые внесены удобрения. Данные приведены по крупным, средним и малым сельхозорганизациям.
-
- *117** Статистический бюллетень **Цена**
- Наличие и обеспеченность сельскохозяйственных организаций тракторами, комбайнами и сельскохозяйственными машинами на 1 января 2024 года**  524 руб.
 691 руб.
- май
- Приводится информация о наличии сельскохозяйственной техники, приобретении и списании техники в 2023 году, обеспеченности сельскохозяйственных организаций тракторами и комбайнами.
-
- *118** Статистический бюллетень **Цена**
- Крестьянские хозяйства и индивидуальные предприниматели**  471 руб.
 659 руб.
- май
- Помещены сведения о размерах земельных участков, посевных площадях по видам сельскохозяйственных культур, валовых сборах сельскохозяйственных культур и их урожайности, поголовье скота и производстве продукции животноводства. Приведены данные о производстве основных продуктов животноводства в среднем на одно хозяйство. Информация представлена за отчетный период в сравнении с предыдущим годом.
-
- 119** Статистический бюллетень **Цена**
- Потребление основных продуктов питания населением области**  418 руб.
 522 руб.
- ноябрь
- Публикуются показатели потребления мяса и мясопродуктов, молока и молокопродуктов, яиц и яичепродуктов, картофеля, овощей и бахчевых культур, фруктов, масла растительного, сахара, продуктов переработки зерна за 2022 - 2023 годы в сравнении с Российской Федерацией и регионами Северо-Западного федерального округа.




120 Информационный материал Цена
**Продукция сельского хозяйства
и индексы производства
по категориям хозяйств за 2023 год**  1051 руб.
февраль


Публикуются данные предварительного расчета об объемах производства продукции сельского хозяйства в фактических ценах и индексах производства в сопоставимой оценке, структуре продукции по категориям сельскохозяйственных производителей.

121 Информационный материал Цена
**Реализация сельскохозяйственной
продукции по всем категориям
сельскохозяйственных производителей**  931 руб.
апрель


Приведены данные об объемах реализации основных видов продукции растениеводства и животноводства по категориям сельхозпроизводителей в натуральном выражении.

*122 Информационный материал Цена
**Валовая продукция сельского
хозяйства в хозяйствах всех категорий**  1281 руб.
октябрь


Представлены объемы продукции сельского хозяйства (растениеводства, животноводства) за 2023 год в фактических ценах и индексы производства в сопоставимых ценах в процентах к предыдущему году.

123 Экспресс-информация Цена
**Численность скота
в хозяйствах всех категорий
по состоянию на 1 января 2024 года**  312 руб.
апрель


Приведены сведения о поголовье основных видов скота в сравнении с аналогичной датой предыдущего года по данным учета скота.

124	<u>Экспресс-информация</u>	Цена
май	Об охоте и охотничьих хозяйствах	 312 руб.


Анализируются основные показатели, характеризующие деятельность охотничьих хозяйств области: количество работников списочного состава, площадь закрепленных охотничьих угодий, основные виды затрат на ведение охотничьего хозяйства, выручка от реализации продукции охоты и оказанных услуг.

125	<u>Экспресс-информация</u>	Цена
июнь	Расход кормов скоту и птице	 312 руб.

Помещены данные о расходе кормов скоту и птице в кормовых единицах, в т. ч. концентрированных, среднем расходе кормов на одну условную голову скота и птицы, затратах кормов на один центнер произведенной продукции по категориям сельскохозяйственных производителей.

126	<u>Экспресс-информация</u>	Цена
август	Посевные площади сельскохозяйственных культур в хозяйствах всех категорий под урожай 2024 года	 312 руб.

Отражена информация о посевах основных видов сельскохозяйственных культур в сравнении с предыдущим годом по данным окончательного учета посевных площадей.

127	<u>Экспресс-информация</u>	Цена
еже- месячно	Производство основных продуктов животноводства и численность скота по категориям хозяйств	 312 руб.

Представлены сведения о производстве мяса (скот и птица на убой в живом весе), молока, яиц, численности скота по видам в разрезе категорий сельхозпроизводителей за отчетный период в сравнении с аналогичным периодом предыдущего года. Анализируется структура объема производства мяса, молока, яиц, поголовья скота по всем категориям сельскохозяйственных производителей. Приводятся данные о среднем надое молока на одну корову, средней яйценоскости кур-несушек в крупных, средних и малых сельскохозяйственных организациях.







СТРОИТЕЛЬСТВО И ИНВЕСТИЦИИ

*128	<u>Статистический сборник</u>	Цена
сентябрь	Инвестиционная и строительная деятельность в Новгородской области	2644 руб.
		3493 руб.


Помещены сведения, характеризующие структуру и динамику инвестиций в основной капитал, финансовые вложения, деятельность строительных организаций, материально-техническую базу, динамику цен в строительстве, ввод важнейших производственных мощностей, динамику ввода в действие жилых домов и объектов социально-культурной сферы. Основные показатели приведены в сравнении с регионами Северо-Западного федерального округа.

*129	<u>Информационно-статистический обзор</u>	Цена
январь	Инвестиционная активность организаций Новгородской области в 2023 году	3386 руб.


Представлены основные индикаторы инвестиционной активности, цели инвестирования, основные факторы, ограничивающие инвестиционную активность организаций по данным выборочного обследования инвестиционной активности организаций, осуществляющих деятельность по добыче полезных ископаемых, обеспечению электрической энергией, газом и паром, кондиционированию воздуха, водоснабжению, водоотведению, организации сбора и утилизации отходов и ликвидации загрязнений, а также в обрабатывающей промышленности. Отдельные показатели приведены в сравнении с регионами Северо-Западного федерального округа.

- *130 Информационно-статистический обзор Цена
 сентябрь **Инвестиционная привлекательность как важный элемент эффективного развития Новгородской области**  5294 руб.
- NEW!** Представлен комплексный анализ показателей, характеризующих структуру и динамику инвестиций в основной капитал по видам экономической деятельности, источникам финансирования, формам собственности. основные направления инвестирования в экономику области. Приведены итоги выполнения Федеральной адресной инвестиционной программы, инвестиционной активности предприятий, финансовые вложения организаций. Отдельные показатели представлены в разрезе муниципальных образований области и в сравнении с регионами Северо-Западного федерального округа.
- *131 Статистический бюллетень Цена
 март **Основные показатели инвестиционной и строительной деятельности за январь - декабрь 2023 года**  471 руб.
- *132 Статистический бюллетень Цена
 июнь, август, ноябрь **Основные показатели инвестиционной и строительной деятельности**  471 руб.
- Бюллетени (коды 131 - 132) содержат показатели: инвестиции в основной капитал по видам экономической деятельности, источникам финансирования. Приведены данные по виду деятельности «строительство», характеризующие объем выполненных работ, ввод в действие производственных мощностей, жилых зданий, показатели по труду. Информация помещена за отчетный период в сравнении с аналогичным периодом предыдущего года.
- *133 Информационный материал Цена
 апрель **Ввод в действие жилых домов по Новгородской области**  1498 руб.
- NEW!** Отражены годовые данные об общей площади введенных жилых домов всего и в том числе индивидуальными застройщиками. Информация представлена по области и по муниципальным образованиям.




-
-
- *134 Информационный материал Цена
Строительство жилья и объектов социально-культурного назначения в сельской местности  1167 руб.
апрель


Приведены данные о вводе в действие объектов социально-культурного назначения, общей площади жилых домов, в том числе индивидуальными застройщиками, в отчетном периоде в сравнении с аналогичным периодом предыдущего года по области и по муниципальным образованиям.

- *135 Информационный материал Цена
Количество индивидуальных жилых домов, построенных населением за счет собственных и заемных средств  521 руб.
апрель


NEW! Приведены годовые данные о числе введенных жилых домов индивидуальными застройщиками, их общей площади в целом по области и в том числе в сельской местности.


- 136 Информационный материал Цена
Инвестиции, направленные на природоохранные мероприятия в Новгородской области  808 руб.
март

Приведены данные об инвестициях в основной капитал, направленных на охрану окружающей среды и рациональное использование природных ресурсов, о строительстве и вводе в действие объектов природоохранного назначения. Данные приведены без субъектов малого предпринимательства и параметров неформальной деятельности.


- 137 Информационный материал Цена
Инвестиционная активность организаций Новгородской области  1281 руб.
декабрь

Содержит данные об оценке руководителями промышленных предприятий процессов, происходящих в инвестиционной сфере; направлениях и источниках инвестиций; факторах, ограничивающих инвестиционную деятельность; об оценке общей экономической ситуации в организации.


138 Информационный материал Цена
Инвестиции в основной капитал
средних предприятий
 март **в январе - декабре 2023 года**  682 руб.

139 Информационный материал Цена
Инвестиции в основной капитал
средних предприятий
 июнь,
 август,
 ноябрь  682 руб.

Информационные материалы (коды 138 - 139) содержат сведения об инвестициях в основной капитал за отчетный период в сравнении с аналогичным периодом предыдущего года по видам экономической деятельности.

*140 Экспресс-информация Цена
О строительной деятельности
в Новгородской области  312 руб.
 еже-
 monthly

Анализируется информация за отчетный период в сравнении с аналогичным периодом предыдущего года об объеме работ и услуг, выполненных собственными силами по виду деятельности «Строительство» (с учетом субъектов малого предпринимательства, параметров неформальной деятельности), включая объем строительно-монтажных работ по зданиям и сооружениям, выполненных хозяйственным способом (без субъектов малого предпринимательства).

*141 Экспресс-информация Цена
О вводе в действие жилых домов  312 руб.
 еже-
 monthly

Представлены сведения о вводе общей площади жилых домов, в том числе индивидуальными застройщиками, в отчетном периоде в сравнении с аналогичным периодом предыдущего года по области, в том числе по муниципальным образованиям.



142 Экспресс-информация

Цена

март

**Об основных показателях
инвестиционной деятельности
в январе - декабре 2023 года**



312 руб.

143 Экспресс-информация

Цена

июнь,
август,
ноябрь

**Об основных показателях
инвестиционной деятельности**



312 руб.

Коды 142 - 143 содержат данные об инвестициях в основной капитал по полному кругу организаций. Представлена видовая структура инвестиций в жилые здания и помещения, здания (кроме жилых) и сооружения, расходы на улучшение земель, машины, оборудование, включая хозяйственный инвентарь, и другие объекты, объекты интеллектуальной собственности, прочие инвестиции; инвестиции в основной капитал организаций (без субъектов малого предпринимательства и параметров неформальной деятельности) приведены по видам экономической деятельности.



ТРАНСПОРТ И СВЯЗЬ



*144 Статистический сборник

октябрь **Транспорт и связь
в Новгородской области**



Цена
1690 руб.



2421 руб.

Приведены сведения о протяженности транспортных путей, перевозках грузов и пассажиров по видам транспорта, материально-технической базе. Связь представлена показателями, характеризующими доходы организаций, развитие почтовой связи и телефонной сети, а также внедрение новых средств связи общего пользования. Отражены индексы тарифов транспорта и связи, финансовые показатели деятельности организаций, основные показатели по труду, инвестиции в основной капитал, ввод в действие производственных мощностей и основные фонды.

*145 Статистический бюллетень

март **Основные показатели по транспорту
за январь - декабрь 2023 года**



Цена
365 руб.

*146 Статистический бюллетень

май,
август,
ноябрь **Основные показатели по транспорту**



Цена
365 руб.

Бюллетени (коды 145 - 146) содержат информацию по основным показателям работы грузового и пассажирского транспорта общего пользования.



*147 Статистический бюллетень

Цена

август **Грузовой автотранспорт
Новгородской области**



842 руб.

В бюллетене содержатся данные о наличии собственного грузового подвижного состава у юридических лиц (кроме микропредприятий) всех видов экономической деятельности, оснащении транспорта аппаратурой спутниковой навигации ГЛОНАСС/GPS, сведения о перевозках грузов и грузообороте, протяженности дорог общего пользования по видам покрытия. Отдельные показатели приведены по муниципальным образованиям.

*148 Статистический бюллетень

Цена

август **Пассажирский автомобильный
транспорт Новгородской области**



736 руб.

Публикуются данные о работе пассажирского автомобильного транспорта по маршрутам регулярных перевозок, по заказным маршрутам, объемы перевезенных пассажиров, наличие пассажирского эксплуатационного подвижного состава, оснащении транспорта аппаратурой спутниковой навигации ГЛОНАСС/GPS. Отдельные показатели приведены по муниципальным образованиям.

149 Экспресс-информация

Цена

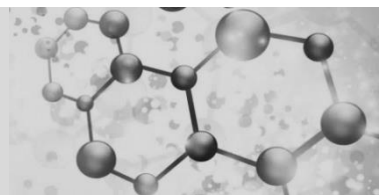
еже-
месячно **О транспортной деятельности
организаций Новгородской области**



312 руб.

Приведены основные показатели работы грузового и пассажирского автомобильного транспорта организаций всех видов экономической деятельности с выделением автотранспортных предприятий.

НАУКА И ИННОВАЦИИ




150	<u>Статистический сборник</u>	Цена
сентябрь	Научные исследования и инновации, информационные и коммуникационные технологии в Новгородской области	<div style="display: flex; align-items: center; margin-bottom: 5px;"> 1319 руб. </div> <div style="display: flex; align-items: center;"> 1797 руб. </div>

Помещены сведения о численности персонала, занятого исследованиями и разработками, о численности исследователей по областям науки. Представлена информация о внутренних затратах на исследования и разработки по источникам финансирования и по видам затрат, о результативности исследований и разработок. Содержит сведения по основным показателям инновационной деятельности организаций, по затратам на технологические инновации по видам инновационной и экономической деятельности, по объему инновационных товаров, работ и услуг по видам экономической деятельности. Помещены основные показатели использования цифровых технологий и производстве связанных с ними товаров и услуг в организациях, использования вычислительной техники по видам экономической деятельности, о затратах организаций на внедрение и использование цифровых технологий по видам экономической деятельности.


151	<u>Статистический сборник</u>	Цена
май	Использование населением информационных технологий и информационно-телекоммуникационных сетей	<div style="display: flex; align-items: center; margin-bottom: 5px;"> 1319 руб. </div> <div style="display: flex; align-items: center;"> 2418 руб. </div>

По итогам Выборочного наблюдения за использованием населением информационных технологий и информационно-телекоммуникационных сетей в динамике за 2017 - 2023 годы представлены сведения об использовании в домашних условиях информационных технологий и информационно-телекоммуникационных сетей, персональных компьютеров, сети Интернет, в том числе для заказов товаров и услуг. Особое внимание уделено информации о получении населением государственных и муниципальных услуг в электронной форме. Показатели даются в сравнении с регионами Северо-Западного федерального округа. Сборник иллюстрирован графическим материалом.




152	<u>Экспресс-информация</u>	Цена
сентябрь	О выполнении научных исследований и разработок	 312 руб.

Обобщена информация об основных показателях деятельности организаций, выполняющих научные исследования и разработки: число организаций, численность работников по видам экономической деятельности, распределение персонала по категориям (исследователи, техники, вспомогательный, прочие) и по уровню образования, затраты на научные исследования и разработки по видам затрат, источникам финансирования, объем научно-технических работ. Данные приведены за отчетный год в сравнении с предыдущим годом.

153	<u>Экспресс-информация</u>	Цена
сентябрь	Об инновационной деятельности организаций	 312 руб.



Анализируются показатели, характеризующие инновационную деятельность организаций области: удельный вес организаций, осуществляющих инновационную деятельность, объем отгруженной инновационной продукции, затраты организаций на инновационную деятельность, источники их финансирования. Данные приведены за отчетный год в сравнении с предыдущим периодом.

154	<u>Экспресс-информация</u>	Цена
сентябрь	Об использовании информационных и коммуникационных технологий и производстве вычислительной техники, программного обеспечения и оказании услуг в этих сферах	 312 руб.



Содержит сведения об использовании информационных и коммуникационных технологий. В разрезе отдельных видов деятельности представлена информация о наличии персональных компьютеров, об использовании средств защиты информации, затратах на информационные и коммуникационные технологии. Помещены сведения об организациях, имеющих специальные программные средства, в сравнении с предыдущим годом.

ТОРГОВЛЯ И ПЛАТНЫЕ УСЛУГИ, ДЕЯТЕЛЬНОСТЬ ГОСТИНИЦ



*155	<u>Статистический сборник</u>	Цена
сентябрь	Торговля в Новгородской области	 2008 руб.
		 2776 руб.

Помещены сведения о состоянии потребительского рынка области, динамике его изменения, финансово-хозяйственной деятельности организаций розничной торговли, материально-технической базе организаций. Содержит сведения о товарной структуре, объемах продаж и качестве поступивших на потребительский рынок основных продовольственных и непродовольственных товаров. Характеризуется деятельность индивидуальных предпринимателей в розничной торговле и общественном питании, потребительские расходы и покупательная способность денежных доходов населения, наличие торговой и складской сети. Приводятся сведения о структуре и обороте организаций оптовой торговли.

*156	<u>Статистический сборник</u>	Цена
ноябрь	Платные услуги населению в Новгородской области	 1637 руб.
		 2283 руб.

Включены данные, характеризующие сферу услуг и динамику ее изменения. Приводятся данные о потребительских расходах на оплату услуг, об объеме платных и бытовых услуг населению по видам, в расчете на душу населения. Содержатся сведения о структуре платных и бытовых услуг. Приводятся данные о числе объектов бытового обслуживания. Публикуются данные об индексах потребительских цен на отдельные группы платных и бытовых услуг населению. Отдельные показатели приводятся в сравнении с регионами Северо-Западного федерального округа и Российской Федерации в целом.



157 Информационно-статистический обзор

Цена



4976 руб.

август **Роль розничной и оптовой торговли в насыщении потребительского рынка Новгородской области**

В информационно-статистическом обзоре публикуются статистические материалы, характеризующие состояние розничной и оптовой торговли Новгородской области за ряд лет (2010, 2019-2023). Дан анализ деятельности хозяйствующих субъектов потребительского рынка, их роль в удовлетворении потребительского спроса. Представлена структура розничной торговли, ее динамика. Дан подробный анализ воздействия на формирование оборота розничной торговли таких факторов, как изменение численности населения, покупательной способности населения и розничных цен на товары, инвестициях и финансовых результатах деятельности организаций. Отдельные показатели приводятся в разрезе муниципальных образований и в сравнении с регионами Северо-Западного федерального округа и Российской Федерацией в целом. Информационно-статистический обзор содержит табличный и графический материал.

*158 Статистический бюллетень

Цена

еже-
месячно

Основные показатели по торговле



471 руб.

Помещена информация за отчетный период в сравнении с аналогичным периодом предыдущего года об обороте розничной и оптовой торговли, общественного питания, о продаже и запасах отдельных товаров в организациях розничной и оптовой торговли.

*159 Статистический бюллетень

Цена

еже-
месячно

Платные услуги населению





418 руб.

Отражаются данные, характеризующие сферу услуг в фактических ценах за период с начала отчетного года и за отчетный месяц. Темпы роста к аналогичному периоду прошлого года, индекс физического объема платных услуг. Приводятся данные об объеме платных и бытовых услуг населению (с учетом объемов неформального сектора экономики) по их видам.


160	<u>Статистический бюллетень</u>	Цена
август	Платные услуги населению в 2023 году	 524 руб.
<p>Материал содержит данные об объеме платных услуг, индексах потребительских цен и физического объема, структуре по видам услуг. Ряд показателей приведен по регионам Северо-Западного федерального округа</p>		
161	<u>Статистический бюллетень</u>	Цена
апрель	Ввоз и вывоз продукции и товаров	 683 руб.  1599 руб.
<p>В бюллетенях (коды 161 - 162) приведены данные о ввозе и вывозе продукции (товаров) в натуральном выражении в разрезе регионов Российской Федерации.</p>		
162	<u>Статистический бюллетень</u>	Цена
июнь, сентябрь, декабрь	Ввоз и вывоз продукции и товаров	 418 руб.
163	<u>Информационный материал</u>	Цена
октябрь	Розничная продажа отдельных товаров	 1498 руб.
<p>Публикуются уточненные годовые данные по розничной продаже отдельных товаров, индекс физического объема к предыдущему году.</p>		
164	<u>Информационный материал</u>	Цена
октябрь	Отдельные показатели розничной торговли	 1051 руб.
<p>Табличный материал содержит данные об обороте розничной торговли в сравнении с регионами Северо-Западного федерального округа.</p>		




*165	<u>Информационный материал</u>	Цена
февраль	Сведения о проведенных ярмарках за IV квартал 2023 года	 1498 руб.


*166	<u>Информационный материал</u>	Цена
май, август, ноябрь	Сведения о проведенных ярмарках	 1498 руб.

Информационный материал (коды 165 - 166) включает сведения о числе проведенных ярмарок (всего) и их специализации по муниципальным образованиям.





*167	<u>Информационный материал</u>	Цена
февраль	Сведения об использовании торговых мест на рынках на 1 января 2024 года	 682 руб.

*168	<u>Информационный материал</u>	Цена
май, август, ноябрь	Сведения об использовании торговых мест на рынках	 682 руб.


Информационные материалы (коды 167 - 168) содержат сведения о рынках, имеющих разрешение на право организации, по муниципальным образованиям области с указанием их специализации, адреса нахождения и структуре использования торговых мест.

169	<u>Экспресс-информация</u>	Цена
еже- месячно	Розничная торговля и общественное питание	 312 руб.


Отражены сведения об обороте розничной торговли и его структуре, обороте общественного питания в отчетном периоде в сравнении с аналогичным периодом предыдущего года.

170	<u>Экспресс-информация</u>	Цена
еже- месячно	Об обороте оптовой торговли	 312 руб.
	<p>Представлена информация об обороте оптовой торговли организаций всех видов деятельности, в том числе организаций оптовой торговли, в отчетном периоде в сравнении с аналогичным периодом предыдущего года. Приводятся данные о продаже товаров субъектами малого Предпринимательства и неторговыми организациями.</p>	
171	<u>Экспресс-информация</u>	Цена
еже- месячно	Рынок платных услуг населению области	 312 руб.
	<p>Обобщены показатели об объеме платных услуг населению, оказанных всеми хозяйствующими субъектами, по видам услуг в отчетном периоде в сравнении с аналогичным периодом предыдущего года, структуре платных услуг.</p>	
172	<u>Экспресс-информация</u>	Цена
февраль	Количество рынков и число торговых мест на 1 января 2024 года	 312 руб.
173	<u>Экспресс-информация</u>	Цена
май, август, ноябрь	Количество рынков и число торговых мест	 312 руб.
	<p>Экспресс-информация (коды 172 - 173) включает сведения о количестве рынков, их специализации, числе и структуре торговых мест в них. Приведены данные о количестве фактически используемых торговых мест.</p>	




174	<u>Экспресс-информация</u>	Цена
декабрь	О деятельности индивидуальных предпринимателей в розничной торговле в 2024 году	 312 руб.

Обобщены сведения, полученные в ходе выборочного обследования индивидуальных предпринимателей в 2024 году, о местах и фактических видах осуществления деятельности, объеме выручки, количестве объектов розничной торговли, принадлежащих индивидуальным предпринимателям.

175	<u>Экспресс-информация</u>	Цена
июль	Основные показатели деятельности турфирм	 312 руб.





Обобщены основные показатели деятельности туристских фирм (количество, выручка от оказания услуг, число обслуженных туристов, стоимость проданных туров) в 2023 году в сравнении с предыдущим годом.

*176	<u>Экспресс-информация</u>	Цена
апрель	Основные показатели деятельности коллективных средств размещения	 312 руб.



Содержит сведения о числе организаций, численности размещенных лиц, числе ночевок, числе номеров и мест (коек) в месяц максимального развертывания, жилой площади, численности работников. Представлена информация о доходах от предоставляемых услуг и затратах, связанных с производством и реализацией продукции (работ, услуг, товаров), в сравнении с предыдущим годом. Сведения представлены в целом по области, по отдельным показателям - в разрезе муниципальных образований.

ЖИЛИЩНО-КОММУНАЛЬНОЕ ХОЗЯЙСТВО




177	<u>Доклад</u>	Цена
апрель	О ходе реформы жилищно-коммунального хозяйства за январь - декабрь 2023 года	<div style="display: flex; justify-content: space-between;"> <div style="text-align: center;">   </div> <div style="text-align: right;"> 630 руб. 859 руб. </div> </div>
178	<u>Доклад</u>	Цена
июнь, сентябрь, декабрь	О ходе реформы жилищно-коммунального хозяйства	<div style="display: flex; justify-content: space-between;"> <div style="text-align: center;">   </div> <div style="text-align: right;"> 630 руб. 859 руб. </div> </div>

Доклады (коды 177 - 178) включают в себя разделы, отражающие изменения объемов жилищно-коммунальных услуг и тарифов на них. Приводятся основные показатели деятельности организаций, оказывающих услуги в сфере жилищно-коммунального хозяйства, и сведения о работе ресурсоснабжающих организаций Новгородской области в условиях реформы.

*179	<u>Статистический сборник</u>	Цена
август	Жилищно-коммунальное хозяйство	<div style="display: flex; justify-content: space-between;"> <div style="text-align: center;">   </div> <div style="text-align: right;"> 3280 руб. 4196 руб. </div> </div>


В динамике за ряд лет помещены данные о состоянии, структуре, благоустройстве жилищного фонда по формам собственности, обеспеченности населения жильем, числе семей, состоящих на учете в качестве нуждающихся в жилых помещениях и улучшивших жилищные условия, жилищном строительстве, приватизации и продаже жилья, теплоснабжении, благоустройстве населенных пунктов, работе водопроводно-канализационного хозяйства, материалы о наличии, видовой структуре и состоянии основных фондов организаций жилищно-коммунального комплекса, инвестициях в основной капитал и финансовом состоянии организаций ЖКХ. Информация представлена по области, муниципальным образованиям, регионам Северо-Западного федерального округа.



*180 Информационно-статистический обзор Цена
 4976 руб.


Жилищно-коммунальный комплекс
Новгородской области

NEW! Анализируется состояние жилищного и коммунального хозяйства Новгородской области. Наличие, структура, благоустройство жилищного фонда, распределение по материалу стен, годам возведения, степени износа. Представлена информация о приватизации жилищного фонда, предоставлении жилья гражданам, предоставлении гражданам социальной поддержки и субсидий по оплате жилищно-коммунальных услуг, состоянии объектов коммунального хозяйства, строительстве объектов жилищно-коммунального комплекса. Деятельность ресурсоснабжающих организаций водоснабжения, водоотведения, теплоснабжения. Информация представлена в динамике по муниципальным образованиям области. Отдельные показатели приведены в сравнении с регионами Северо-Западного федерального округа.

*181 Статистический бюллетень Цена
 418 руб.

Предоставление гражданам
социальной поддержки и субсидий
на жилищные и коммунальные услуги
в январе - декабре 2023 года

март

*182 Статистический бюллетень Цена
 418 руб.

Предоставление гражданам
социальной поддержки и субсидий
на жилищные и коммунальные услуги

июнь,
август,
ноябрь

Коды 181 - 182 содержат сведения о числе граждан, пользующихся социальной поддержкой по оплате жилья и коммунальных услуг, об объеме средств, предусмотренных на эти цели, в том числе из бюджетов всех уровней, о числе семей, получивших субсидии на оплату жилого помещения и коммунальных услуг, об общей сумме субсидий, начисленной и возмещенной населению.

*183 Статистический бюллетень Цена

май **Жилищный фонд**



1054 руб.



1916 руб.

Приведена информация о наличии жилищного фонда по формам собственности и целям использования, о благоустройстве и состоянии жилищного фонда (в т.ч. в городской и сельской местности). Содержится информация о распределении жилых домов по годам возведения, материалу стен, проценту износа.

*184 Информационный материал Цена

январь **Число семей, получивших жилое помещение по договорам социального найма**



808 руб.

NEW! Приведены данные о количестве семей, получивших жилое помещение по договорам социального найма по муниципальным образованиям области

*185 Информационный материал Цена

март **О приватизации жилищного фонда**



1391 руб.

Представлены сведения о количестве и общей площади приватизированных и деприватизированных жилых помещений за год в государственном и муниципальном жилищных фондах. Информация представлена в целом по области, по муниципальным образованиям.

*186 Информационный материал Цена


апрель **О снабжении теплотенергией**




1854 руб.

Включает информацию о числе источников теплоснабжения, их суммарной мощности, протяженности тепловых и паровых сетей, отпуске тепловой энергии потребителям, населению и бюджетофинансируемым организациям, потерях тепловой энергии. Данные приведены в разрезе муниципальных образований.





-
-
- | | | |
|------|--|---|
| *187 | <u>Информационный материал</u> | Цена |
| май | О работе водопроводов
(отдельных водопроводных сетей) |  1854 руб. |

Приведены данные о числе водопроводов и отдельных водопроводных сетей, одиночном протяжении уличных водопроводных сетей, в том числе нуждающихся в замене, мощности водопровода, количестве поднятой и отпущенной воды. Показатели представлены в разрезе муниципальных образований.


- | | | |
|------|---|---|
| *188 | <u>Информационный материал</u> | Цена |
| май | О работе канализаций
(отдельных канализационных сетей) |  1854 руб. |

Представлены сведения о числе канализаций и отдельных канализационных сетей, одиночном протяжении уличных канализационных сетей, в том числе нуждающихся в замене, установленной пропускной способности очистных сооружений, пропуске сточных вод, в том числе через очистные сооружения. Информация приведена в разрезе муниципальных образований.


- | | | |
|------|---|--|
| 189 | <u>Экспресс-информация</u> | Цена |
| март | О предоставлении гражданам субсидий
и социальной поддержки по оплате
жилищно-коммунальных услуг
в январе - декабре 2023 года |  312 руб. |

- | | | |
|----------------------------|--|--|
| 190 | <u>Экспресс-информация</u> | Цена |
| июнь,
август,
ноябрь | О предоставлении гражданам субсидий
и социальной поддержки по оплате
жилищно-коммунальных услуг |  312 руб. |

В экспресс-информациях (коды 189 - 190) помещены сведения о численности граждан, которым предоставляется социальная поддержка по оплате жилищно-коммунальных услуг, об объеме средств, предусмотренных на эти цели, в том числе из бюджетов всех уровней, о числе семей, получивших субсидии на оплату жилого помещения и коммунальных услуг, об общей сумме субсидий, начисленной и возмещенной населению.

191 Экспресс-информация Цена
апрель **О жилищном фонде области в 2023 году**  312 руб.

Отражены сводные данные о жилищном фонде, средней обеспеченности жильем населения области, как по городской, так и сельской местности, о числе квартир по количеству в них комнат. Дается анализ благоустройства жилищного фонда водопроводом, канализацией, отоплением, ваннами (душем), газом, горячим водоснабжением, напольными электрическими плитами.

192 Экспресс-информация Цена
июнь **О предоставлении гражданам жилых помещений**  312 руб.

Представлены данные о количестве семей по категориям, состоящих на учете и улучшивших жилищные условия в течение года, об обеспечении жильем детей-сирот и детей, оставшихся без попечения родителей, о количестве семей, переселенных из ветхого и аварийного жилищного фонда.





ЗДРАВООХРАНЕНИЕ И ОБРАЗОВАНИЕ

*193 Статистический сборник

август

**Здравоохранение
в Новгородской области**



Цена

2061 руб.



2988 руб.

Содержит показатели, характеризующие демографическую обстановку, заболеваемость населения, развитие системы здравоохранения и санаторно-курортного обслуживания, условия труда и производственный травматизм, состояние окружающей среды и санитарный контроль в динамике за ряд лет по области, муниципальным образованиям, регионам Северо-Западного федерального округа.

*194 Статистический бюллетень

апрель

**Дошкольные образовательные
организации Новгородской области**



Цена

524 руб.

Содержит информацию об организациях, осуществляющих образовательную деятельность по образовательным программам дошкольного образования, присмотр и уход за детьми в целом по области, а также в городской и сельской местности в сравнении с предыдущим годом. Представлена информация о дополнительных образовательных услугах, численности педагогических работников, занимающихся воспитанием и образованием детей.

195 Информационный материал

май


**Заболеваемость населения по
основным классам болезней**




Цена

1167руб.


Включает информацию о числе зарегистрированных больных с диагнозом, установленным впервые в жизни, о заболеваемости населения, в том числе детей, по основным классам и группам заболеваний.

- 196 Информационный материал Цена
 июль **Лечебно-профилактические учреждения и медицинские кадры области**  1167 руб.


Приведены данные о числе больничных учреждений, больничных коек, численности врачей и среднего медицинского персонала.

- 197 Экспресс-информация Цена
 июль **Здравоохранение в Новгородской области в 2023 году**  312 руб.

Включены данные о числе больничных учреждений, больничных коек, численности врачей и среднего медицинского персонала; заболеваемости населения отдельными видами болезней. Данные заболеваемости населения отдельными видами болезней представлены в абсолютных и относительных показателях.

- 198 Экспресс-информация Цена
 март **Организации, осуществляющие образовательную деятельность по образовательным программам дошкольного образования, присмотр и уход за детьми**  312 руб.

Обобщена информация об организациях, осуществляющих образовательную деятельность по образовательным программам дошкольного образования, присмотр и уход за детьми в целом по области, а также в городской и сельской местности в сравнении с предыдущим годом. Представлена информация о дополнительных образовательных услугах, численности педагогических работников, занимающихся воспитанием и образованием детей.



- 199 Экспресс-информация Цена
 октябрь **О летнем отдыхе школьников**  312 руб.

Помещены сведения о количестве детских оздоровительных учреждений всех типов, о численности отдохнувших в них детей в сравнении с предыдущим годом. Представлена информация о составе работников, организующих летний отдых детей.









ДЕМОГРАФИЯ

*200	<u>Статистический сборник</u>		Цена
ноябрь	Демографический ежегодник		3174 руб.
			4783 руб.



Публикуются основные статистические показатели, отражающие динамику численности и возрастно-полового состава населения, показатели воспроизводства, брачности и разводимости, миграции населения. Данные представлены в абсолютных и в относительных показателях, в целом по области и в разрезе муниципальных образований. Отдельно представлены сравнительные данные по Российской Федерации и субъектам Северо-Западного федерального округа. Сборник иллюстрирован графическим материалом.

*201	<u>Статистический сборник</u>		Цена
октябрь	Смертность населения Новгородской области		3174 руб.
			4834 руб.



В динамике представлены данные о численности и возрастном составе населения, мужчин и женщин, смертность населения в отдельных его возрастных группах (в трудоспособном возрасте, моложе и старше трудоспособного, младенческая, перинатальная смертность), продолжительность жизни, коэффициенты смертности населения по причинам смерти. Показатели представлены в целом по области, по муниципальным образованиям. Даны сравнительные показатели по регионам Северо-Западного федерального округа.

*202	<u>Статистический бюллетень</u>		Цена
апрель	Численность населения на 1 января 2024 года		736 руб.
			996 руб.



Приведены данные о числе населенных пунктов, поселений и плотности населения, численности постоянного населения по состоянию на 01.01.2024; о среднегодовой численности за 2023 год по области, городским населенным пунктам, муниципальным образованиям. Публикуются сведения об изменениях в муниципально-территориальном устройстве области за предыдущий год, группировка муниципальных образований, городских населенных пунктов по численности населения. Содержит аналитический и графический материал.

*203 сентябрь	<u>Статистический бюллетень</u> Численность населения по полу и возрасту на 1 января 2024 года		Цена
			 1584 руб.
			 2724 руб.

Представлены сведения о распределении населения по полу, однолетним, пятилетним и основным возрастным группам, публикуются коэффициенты демографической нагрузки по городскому округу, муниципальным округам и муниципальным районам. Приведена информация о среднегодовой численности населения по области и городскому округу по отдельным возрастным группам. Бюллетень содержит аналитический и графический материал по основным показателям.

*204 июль	<u>Статистический бюллетень</u> Естественное движение населения Новгородской области в 2023 году		Цена
			 1001 руб.
			 1516 руб.

Включает абсолютные и относительные данные о числе родившихся, умерших, браков и разводов. Показатели о рождениях приводятся по полу, очередности рождения, возрасту и брачному состоянию матери; об умерших – по полу, возрасту, основным классам причин смерти. Публикуется аналитический материал о демографической ситуации в области в 2023 году, графически представлена динамика абсолютных показателей естественного движения населения по месяцам 2022 и 2023 годов.

*205 июль	<u>Статистический бюллетень</u> Миграционное движение населения Новгородской области в 2023 году		Цена
			 1160 руб.
			 1841 руб.

Содержит информацию об общих итогах миграции, миграционных потоках, о территории прибытия и выбытия. Представлено распределение мигрантов по видам и срокам регистрации, возрастному-половому составу, уровню образования, брачному состоянию. Бюллетень содержит аналитический материал о миграционной ситуации в области в 2023 году. Представлен графический материал показателей миграции в помесечной динамике за два года.



206 Статистический бюллетень

по мере
получения
данных из
Росстата

Прогноз численности и состава населения до 2046 года

Цена



3545 руб.



4627 руб.

Содержатся данные о численности населения, о рождаемости и смертности, миграционном приросте (убыли) по данным расчета Росстатом перспективной численности населения по среднему варианту прогноза. Показатели представлены в целом по области, городскому и сельскому населению с распределением по полу, основным (моложе трудоспособного и старше трудоспособного, в трудоспособном возрасте) и отдельным возрастным группам. Приводятся коэффициенты демографической нагрузки и показатели ожидаемой продолжительности жизни. Бюллетень содержит аналитический материал, графически представлено изменение естественной убыли и миграционного прироста в прогнозном периоде.

*207 Статистический бюллетень

еже-
месячно

Рождаемость и смертность в Новгородской области

Цена



524 руб.

Помещены сведения о рождаемости, смертности (в том числе по причинам), детской смертности, естественном приросте (убыли) в целом по области и в разрезе муниципальных образований. Информация представлена в абсолютных и относительных показателях в сравнении с предыдущим периодом.

208 Информационный материал

июнь

Смертность населения в трудоспособном возрасте в 2023 году

Цена



682 руб.

209 Информационный материал

август


Смертность населения в трудоспособном возрасте в I полугодии 2024 года

Цена



682 руб.


В информационном материале (коды 208 - 209) помещаются показатели смертности населения области в трудоспособном возрасте в целом и по отдельным причинам смерти.

210	<u>Информационный материал</u>	Цена
еже- месячно	Смертность населения по основным классам и отдельным причинам смерти	 1602 руб.

Представлены сведения в целом по области о числе умерших с распределением по основным классам и отдельным причинам смерти за период с начала отчетного года. Показатели представлены в абсолютных и относительных значениях в сравнении с предыдущим периодом.


211	<u>Экспресс-информация</u>	Цена
январь	Предварительная оценка численности населения на 1 января 2024 года	 312 руб.

Приводится предварительная численность населения области. Включены сравнительные данные по Российской Федерации и субъектам Северо-Западного федерального округа. Представлена информация о рейтинговом месте по численности населения Новгородской области среди субъектов Российской Федерации.


*212	<u>Экспресс-информация</u>	Цена
март	Муниципально-территориальное устройство и численность населения на 1 января 2024 года (утвержденные данные)	 312 руб.

Включены сведения по области о числе городов, поселков городского типа, сельских населенных пунктов, числе муниципальных образований, городских и сельских поселений. Приводится изменение численности населения по компонентам за счет естественного и миграционного прироста (убыли).




*213	<u>Экспресс-информация</u>	Цена
апрель	О динамике численности населения области	 312 руб.


Представлены сведения об оценке численности постоянного населения в целом по области, городского и сельского населения на 1 января 2024 года. Приводятся данные о численности населения по Великому Новгороду, муниципальным округам и районам. Включена группировка муниципальных образований по степени влияния показателей естественного движения и миграции на изменение численности населения.

*214	<u>Экспресс-информация</u>	Цена
июль	Об основных показателях естественного движения населения в муниципальных образованиях Новгородской области	 312 руб.


Приводятся абсолютные и относительные данные за год о числе родившихся, умерших, естественном приросте (убыли) населения по муниципальным образованиям. Анализируются показатели естественного движения населения области в сравнении с прошлым годом.

215	<u>Экспресс-информация</u>	Цена
еже- месячно	О естественном движении населения	 312 руб.


Публикуются показатели рождаемости и смертности, числа браков и разводов. Приводятся данные по муниципальным образованиям с показателями выше и ниже среднеобластного уровня. Анализируются показатели естественного движения населения области в сравнении с соответствующим периодом прошлого года.

216 Экспресс-информация Цена
 июнь **О возрастном-половом составе населения Новгородской области**  312 руб.

Анализируются данные за два года о численности населения области в целом, городского и сельского населения, мужчин и женщин, их соотношении и численности в основных возрастных группах: моложе трудоспособного возраста, в трудоспособном возрасте, старше трудоспособного. Также содержит сведения о численности детей, среднем возрасте населения, элементах изменения за год численности населения в трудоспособном возрасте, о коэффициенте демографической нагрузки.

*217 Экспресс-информация Цена
 сентябрь **О возрастном-половом составе населения по муниципальным образованиям Новгородской области**  312 руб.

Включает сведения о численности мужчин и женщин, их соотношении, о доле населения в основных возрастных группах: моложе трудоспособного возраста, в трудоспособном возрасте, старше трудоспособного. Приводится коэффициент демографической нагрузки.

218 Экспресс-информация Цена
 еже- **Об оценке миграционных процессов**  312 руб.
 месячно

Отражены сведения о числе прибывших и выбывших, миграционном приросте (убыли) за период с начала года в сравнении с предыдущим годом, о распределении мигрантов по потокам миграции в целом по области. Приводится информация по муниципальным образованиям с наибольшим миграционным приростом и убылью.



219 Экспресс-информация

по мере
получения
данных из
Росстата

**О демографическом прогнозе
до 2046 года**



Цена

312 руб.

Содержатся данные об изменении численности населения области, о рождаемости и смертности, миграционном приросте (убыли) по данным расчета Росстатом перспективной численности населения по среднему варианту прогноза. Приведена информация о коэффициентах рождаемости и смертности, величине суммарного коэффициента рождаемости, ожидаемой продолжительности жизни населения.

220 Экспресс-информация

по мере
получения
данных из
Росстата

**Прогноз численности населения
по основным возрастным группам
до 2046 года**



Цена

312 руб.

Помещена информация о численности населения области, городского и сельского населения, численности населения по области в возрасте моложе трудоспособного, трудоспособном и старше трудоспособного, об изменении демографической нагрузки по данным расчета Росстатом перспективной численности населения по среднему варианту прогноза. Представлен графический материал об изменении доли основных возрастных групп в общей численности населения области.

ТРУД И ЗАНЯТОСТЬ НАСЕЛЕНИЯ



*221

Статистический сборник

ноябрь

Труд и занятость в Новгородской области



Цена

2485 руб.



4014 руб.

В динамике представлены сведения о численности и составе населения, уровне участия в рабочей силе мужчин и женщин по отдельным возрастам; о составе рабочей силы и лиц, не входящих в состав рабочей силы. Публикуется информация о численности и структуре занятого населения, сведения о масштабах и структуре общей безработицы, составе безработных, трудоустройстве населения. Содержит показатели, характеризующие движение рабочей силы и использование рабочего времени, условия труда, производственный травматизм, внешнюю трудовую миграцию, число высокопроизводительных рабочих мест. Отражены данные об изменении оплаты труда работников области, о просроченной задолженности по заработной плате. Отдельные показатели даются в сравнении с регионами СЗФО. Информация представлена в разрезе видов экономической деятельности, форм собственности.

*222

Информационно-статистический обзор

ноябрь

Оценка основных тенденций на рынке труда Новгородской области



Цена

6142 руб.

Публикуется итоговая информация о среднегодовой численности трудовых ресурсов, среднегодовой численности занятых на основной работе по типам экономических единиц и видам экономической деятельности, а также сведения о трудоспособном населении, иностранных трудовых мигрантах, лицах старше трудоспособного возраста и подростках, занятых в экономике. По итогам обследования рабочей силы рассматривается информация об основных показателях рабочей силы и лиц, не входящих в состав рабочей силы, об уровне участия мужчин и женщин, городского и сельского населения; представлена структура по возрасту и уровню образования, об уровне занятости населения; представлена структура работающих по возрасту, по уровню образования, по найму на основной работе по видам трудового договора, по продолжительности трудового стажа, данные о численности работающих в неформальном секторе экономики. По крупным и средним организациям анализируются данные работающего населения по видам экономической деятельности, по формам собственности, по муниципальным образованиям; движение работников организаций и неполная занятость. Приводится анализ основных аспектов регистрируемой безработицы. Обзор содержит графики, диаграммы, сравнительный анализ данных по субъектам СЗФО.

Отдел статистики труда, образования, науки и инноваций



8 (8162) 77-56-03

53.MalyshevaMY@rosstat.gov.ru

223 Статистический бюллетень

Цена

июнь

**Основные показатели по труду
(по полному кругу организаций)**



577 руб.



1476 руб.

Содержит утвержденные итоги среднесписочной численности работников, фонда заработной платы, выплат социального характера, среднемесячной заработной платы одного работника за год. Данные представлены по области, по видам экономической деятельности.

*224 Статистический бюллетень

Цена

июнь

**Численность работающих
и начисленная заработная плата**



630 руб.



1098 руб.

Содержит утвержденные показатели среднесписочной численности, фонда заработной платы, выплат социального характера, среднемесячной заработной платы в разрезе муниципальных образований (в том числе по городам областного подчинения) по видам экономической деятельности и формам собственности.

225 Статистический бюллетень

Цена

еже-
месячно

**Численность и средняя заработная
плата работников по видам
экономической деятельности**





1266 руб.




1968 руб.

Представлена информация о среднесписочной численности работников, фонде заработной платы, среднемесячной заработной плате работающих в экономике области по полному кругу организаций, по крупным и средним организациям. Информация за квартал дополнена сведениями о выплатах социального характера работникам крупных и средних организаций, об отработанном времени, о средней продолжительности рабочего времени работников списочного состава. Бюллетень содержит аналитический и графический материал по основным показателям.

*226	<u>Статистический бюллетень</u>	Цена
еже- месячно	Численность и средняя заработная плата работников крупных и средних организаций муниципальных образований области	<div style="display: flex; justify-content: space-between; align-items: flex-start;"> <div style="text-align: center;">   </div> <div style="text-align: right;"> <p>1584 руб.</p> <p>2277 руб.</p> </div> </div>

Включены данные о среднесписочной численности работников, фонде заработной платы, выплатах социального характера, среднемесячной заработной плате работников крупных и средних организаций по видам экономической деятельности. Информация за квартал дополнена показателями о численности внешних совместителей и работников, выполнявших работы по договорам гражданско-правового характера, об отработанном времени, о средней продолжительности рабочего времени работников списочного состава, выплатах социального характера. Бюллетень содержит аналитический и графический материал по основным показателям.

227	<u>Статистический бюллетень</u>	Цена
апрель	Сведения о заработной плате по профессиям и должностям за октябрь 2023 года	<div style="display: flex; justify-content: space-between; align-items: flex-start;"> <div style="text-align: center;">  </div> <div style="text-align: right;"> <p>895 руб.</p> </div> </div>

Отражена информация о численности и заработной плате работников списочного состава, полностью отработавших октябрь 2023 года по категориям персонала, основным видом экономической деятельности которых являются сельское хозяйство, лесное хозяйство, охота, рыболовство и рыбоводство; добыча полезных ископаемых; обрабатывающие производства; обеспечение электрической энергией, газом и паром; кондиционирование воздуха; водоснабжение; водоотведение, организация сбора и утилизации отходов, деятельность по ликвидации загрязнений; строительство; торговля оптовая и розничная, ремонт автотранспортных средств, мотоциклов; деятельность гостиниц и предприятий общественного питания; транспортировка и хранение; деятельность в области информации и связи; деятельность по операциям с недвижимым имуществом; деятельность профессиональная, научная и техническая; деятельность административная и сопутствующие дополнительные услуги; образование; деятельность в области здравоохранения и социальных услуг; деятельность в области культуры, спорта, организации досуга и развлечений. Включены сведения о средней заработной плате по профессиональным группам, по полу и возрасту, занятиям, уровню образования, стажу работы в данной организации.



228 Статистический бюллетень

Цена

август **Баланс трудовых ресурсов**



418 руб.

Публикуются утвержденные данные среднегодовой численности трудовых ресурсов в экономике области, среднегодовой численности занятых на основной работе по типам экономических единиц и видам экономической деятельности, а также сведения в целом по области о трудоспособном населении, иностранных трудовых мигрантах, лицах старше трудоспособного возраста и подростках, занятых в экономике.

229 Статистический бюллетень

Цена

март **Баланс затрат труда**



418 руб.

NEW!

Отражены утвержденные данные рабочих мест и затрат труда на всех видах работ по производству товаров и услуг, по типам организаций, по основной занятости, по видам экономической деятельности.

230 Статистический бюллетень

Цена

июль **Основные итоги выборочного
обследования рабочей силы**
(в среднем за год)



948 руб.

Представлены итоговые данные о численности рабочей силы городского и сельского населения. Приводятся сведения о масштабах и структуре общей безработицы по полу, виду поселения, продолжительности поиска и опыта работы, по причинам и продолжительности незанятости. Публикуются данные о занятых в неформальном секторе экономики по типу занятости. Сведения представлены по субъектам Российской Федерации, федеральным округам и Российской Федерации в целом.

231 Статистический бюллетень

Цена


май,
сентябрь,
ноябрь


**Основные итоги выборочного
обследования рабочей силы**
(в среднем за период)




524 руб.

Приведены предварительные итоги численности рабочей силы по полу, городскому и сельскому населению. Помещены сведения о масштабах и структуре общей безработицы по полу, по виду поселения, по продолжительности поиска и опыта работы, по причинам и продолжительности незанятости. Публикуются данные о занятых в неформальном секторе экономики по типу занятости.

232	<u>Статистический бюллетень</u>		Цена
февраль	Неполная занятость и движение работников организаций в январе - декабре 2023 года		524 руб.

233	<u>Статистический бюллетень</u>		Цена
май, август, ноябрь	Неполная занятость и движение работников организаций		524 руб.

В бюллетенях (коды 232 - 233) публикуются сведения о численности работников, работавших неполное рабочее время по инициативе администрации, находившихся в простое, имевших отпуска без сохранения заработной платы. Представлены данные о движении работников, численности требуемых работников на вакантные места, численности женщин, находящихся в отпуске по уходу за ребенком до достижения им возраста 1,5 лет, 3 лет на конец отчетного квартала.

234	<u>Статистический бюллетень</u>		Цена
апрель	Условия труда работающих в организациях		683 руб.

Данные о состоянии условий труда, о фактических расходах на компенсации за работу во вредных и опасных условиях труда и средства индивидуальной защиты представлены по крупным и средним организациям отдельных видов экономической деятельности (сельское, лесное хозяйство, охота, рыболовство и рыбоводство; добыча полезных ископаемых; обрабатывающие производства, обеспечение электрической энергией, газом и паром, кондиционирование воздуха; водоснабжение; водоотведение, организация сбора и утилизации отходов, деятельность по ликвидации загрязнений; строительство; транспортировка и хранение; деятельность в области информации и связи). Представлена информация о лицах, занятых под воздействием вредных факторов производственной среды.



235 Статистический бюллетень

Цена

июнь

**Производственный травматизм
в 2023 году**



524 руб.

Помещена информация о производственном травматизме и профессиональных заболеваниях, численности пострадавших при несчастных случаях на производстве, в том числе со смертельным исходом. Приведены сведения о травматизме женщин и лиц до 18 лет. Содержит показатели о времени нетрудоспособности, сумме израсходованных средств на мероприятия по охране труда.

*236 Статистический бюллетень

Цена

еже-
месячно
(при
наличии
задолжен-
ности)

**Просроченная задолженность
по заработной плате**



365 руб.

По данным организаций (кроме субъектов малого предпринимательства), предоставивших сведения о наличии просроченной задолженности в разрезе муниципальных образований отражены показатели общей задолженности по заработной плате, в т. ч. по причине отсутствия бюджетного финансирования, находящихся в стадии банкротства, по видам экономической деятельности и формам собственности. Представлена помесечная динамика за 2 года.

237 Информационный материал

Цена


апрель


**Число высокопроизводительных
рабочих мест в организациях области**




808 руб.


Представлена информация по числу высокопроизводительных рабочих мест по основным видам экономической деятельности.

238 Информационный материал **Цена**
 февраль Численность и начисленная заработная плата работников средних предприятий за январь - декабрь 2023 года  1281 руб.


239 Информационный материал **Цена**
 май, август, ноябрь Численность и начисленная заработная плата работников средних предприятий  1281 руб.


NEW! В информационном материале (коды 238 - 239) обобщены сведения о средней численности по категориям замещенных рабочих мест, фонде заработной платы, выплатах социального характера, среднемесячной заработной плате работников средних предприятий по основным видам деятельности.

240 Информационный материал **Цена**
 февраль О неполной занятости работников организаций области по причинам незанятости в январе - декабре 2023 года  1051 руб.

241 Информационный материал **Цена**
 май, август, ноябрь О неполной занятости работников организаций области по причинам незанятости  1051 руб.

Коды 240 - 241 содержат сведения о численности работников списочного состава, работавших неполное рабочее время по различным причинам: по инициативе работодателя, по соглашению между работником и работодателем, в простое, имевших отпуска без сохранения заработной платы. Сведения приводятся по крупным и средним организациям области и муниципальным образованиям в разрезе видов экономической деятельности как в абсолютных значениях, так и по отношению к списочной численности.

242	<u>Информационный материал</u>	Цена
февраль	О численности списочного состава, вакансиях и намеченных к высвобождению работников организаций области в январе - декабре 2023 года	 1051 руб.

243	<u>Информационный материал</u>	Цена
май, август, ноябрь	О численности списочного состава, вакансиях и намеченных к высвобождению работников организаций области	 1051 руб.


Информационный материал (коды 242 - 243) содержит данные о численности работников списочного состава по видам экономической деятельности, о численности требуемых работников на вакантные рабочие места и намеченных к высвобождению. Сведения приводятся по крупным и средним организациям области и муниципальным образованиям в разрезе видов экономической деятельности как в абсолютных значениях, так и по отношению к списочной численности.


244	<u>Экспресс-информация</u>	Цена
еже- месячно	О средней заработной плате работников области	 312 руб.

Включает сведения о среднемесячной заработной плате работников организаций, среднесписочной численности по видам экономической деятельности, в сравнении с соответствующим периодом предыдущего года. Представлена информация о реальной заработной плате работников в целом по области.


***245** Экспресс-информация Цена
 еже- **О средней заработной плате**
 monthly **в муниципальных образованиях**  312 руб.


Помещены данные о среднемесячной заработной плате и среднесписочной численности работников по муниципальным образованиям, за период и в сравнении с соответствующим периодом предыдущего года.

***246** Экспресс-информация Цена
 март **Численность работников и оплата их**
труда в бюджетных организациях
области за январь - декабрь 2023 года  312 руб.


***247** Экспресс-информация Цена
 май, **Численность работников и оплата их**
 август, **труда в бюджетных организациях**
 ноябрь **области**  312 руб.


В экспресс - информации (коды 246 - 247) представлены данные о среднесписочной численности и среднемесячной начисленной заработной плате работников бюджетных организаций области в разрезе видов экономической деятельности за отчетный период и в сравнении с соответствующим периодом предыдущего года. Аналогичная информация помещена в разрезе муниципальных образований области.

248 Экспресс-информация Цена
 февраль **О неполной занятости и движении**
работников области  312 руб.
в январе - декабре 2023 года


249 Экспресс-информация Цена
 май, **О неполной занятости и движении**
 август, **работников области**  312 руб.
 ноябрь

В экспресс-информации (коды 248-249) представлены данные о неполной занятости и движении работников по крупным и средним организациям за отчетный месяц в сравнении с предыдущим. Представлены данные о движении работников, численности требуемых работников на вакантные места, численности женщин, находящихся в отпуске по уходу за ребенком до достижения им возраста 1,5 лет, 3 лет на конец отчетного квартала.


250 Экспресс-информация **Цена**
О занятости и безработице  312 руб.
в Новгородской области
март **в 2023 году (в среднем за год)**

251 Экспресс-информация **Цена**
О занятости и безработице  312 руб.
в Новгородской области
май, август, ноябрь **(в среднем за период)**


Коды 250 - 251 содержат данные о численности рабочей силы. Приводятся сведения о масштабах и структуре общей безработицы по полу, виду поселения, по продолжительности поиска и опыта работы, по причинам и продолжительности незанятости.

252 Экспресс-информация **Цена**
Состояние условий труда  312 руб.
апрель

Содержит данные об условиях труда в сельском, лесном хозяйстве, охоте, рыболовстве и рыбоводстве; добыче полезных ископаемых; обрабатывающих производствах, обеспечении электрической энергией, газом и паром, кондиционировании воздуха; водоснабжении; водоотведении, организации сбора и утилизации отходов, деятельности по ликвидации загрязнений; строительстве; транспортировке и хранении; деятельности в области информации и связи. Представлена информация о лицах, занятых под воздействием вредных факторов производственной среды.

253 Экспресс-информация **Цена**
июнь **Производственный травматизм**  312 руб.

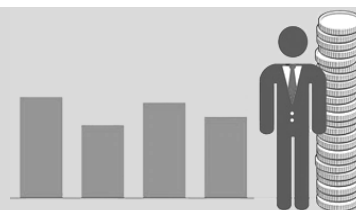
Приведены сведения о несчастных случаях на производстве по определенному кругу видов экономической деятельности в сравнении с предыдущим годом. Представлена информация о числе пострадавших на 1000 работающих, о потерях рабочего времени вследствие временной нетрудоспособности по причинам травматизма. Показатели производственного травматизма в области рассматриваются в сравнении с регионами Северо-Западного федерального округа.

254 Экспресс-информация **Цена**
еже- **О просроченной задолженности** 
месячно **по заработной плате** 312 руб.

Содержит сведения о количестве организаций (по данным организаций, кроме субъектов малого предпринимательства, предоставивших сведения о наличии просроченной задолженности), имеющих задолженность, о численности работников, перед которыми организации имеют задолженность, по видам экономической деятельности.



ДОХОДЫ И УРОВЕНЬ ЖИЗНИ НАСЕЛЕНИЯ



255 Статистический сборник

ноябрь **Качество и уровень жизни населения**

Цена



3757 руб.



5505 руб.

Приведен ряд показателей в динамике за 2000 - 2023 годы, характеризующих качество жизни населения области: денежные доходы и расходы бюджетов домашних хозяйств, занятость, систему социальной защиты, пенсионное обеспечение, состояние образования, здравоохранения, культуры, спорта и туризма, жилищно-коммунального хозяйства, экологии. Подробно представлены сведения, полученные при проведении Комплексного наблюдения условий жизни населения за 2022 год. Отдельные показатели представлены в сравнении с регионами Северо-Западного федерального округа. Сборник содержит графики и диаграммы.

256 Информационно-статистический обзор

сентябрь **Оценка питания семей Новгородской области**
(по данным выборочного обследования бюджетов домашних хозяйств)

Цена



3386 руб.

Представлены аналитические и статистические материалы, характеризующие уровень и структуру потребления основных продуктов питания, стоимость питания, пищевую и энергетическую ценность потребленных продуктов питания по домохозяйствам, проживающих в городской и сельской местности, по домашним хозяйствам различного состава, имеющим разный уровень благосостояния. Представлены отдельные сравнительные показатели по Северо-Западному федеральному округу. Обзор иллюстрирован графическим материалом.

257	<u>Статистический бюллетень</u>	<u>Цена</u>
май	<p>Уровень жизни населения области (по данным выборочного обследования бюджетов домашних хозяйств)</p>	<div style="display: flex; align-items: center; gap: 10px;"> <div style="border: 1px solid black; padding: 2px; width: 30px; height: 30px; display: flex; align-items: center; justify-content: center;">@</div> <div>859 руб.</div> </div> <div style="display: flex; align-items: center; gap: 10px;"> <div style="border: 1px solid black; padding: 2px; width: 30px; height: 30px; display: flex; align-items: center; justify-content: center;">☰</div> <div>1523 руб.</div> </div>

Содержит материалы выборочного обследования бюджетов домашних хозяйств, проживающих в городской и сельской местностях области. В таблицах приведены данные о составе домохозяйств, структуре денежных доходов и расходов. Представлена информация о потреблении и калорийности, запасах и покупке продуктов питания.


258	<u>Статистический бюллетень</u>	<u>Цена</u>
январь, май	<p>Уровень жизни населения в III-IV кварталах 2023 года (по данным выборочного обследования бюджетов домашних хозяйств)</p>	<div style="display: flex; align-items: center; gap: 10px;"> <div style="border: 1px solid black; padding: 2px; width: 30px; height: 30px; display: flex; align-items: center; justify-content: center;">@</div> <div>524 руб.</div> </div>

259	<u>Статистический бюллетень</u>	<u>Цена</u>
август, октябрь	<p>Уровень жизни населения в I-II кварталах 2024 года (по данным выборочного обследования бюджетов домашних хозяйств)</p>	<div style="display: flex; align-items: center; gap: 10px;"> <div style="border: 1px solid black; padding: 2px; width: 30px; height: 30px; display: flex; align-items: center; justify-content: center;">@</div> <div>524 руб.</div> </div>


В бюллетенях (коды 258 - 259) представлена информация, полученная в результате выборочного обследования бюджетов домашних хозяйств, проживающих в городской и сельской местностях области: сведения о составе семей по числу членов семей, числу детей и социальному статусу, о размерах и структуре доходов и расходов, их распределении по основным социально-экономическим группам.

260	<u>Статистический бюллетень</u>	<u>Цена</u>
июль	<p>Жилищные условия семей (по данным выборочного обследования бюджетов домашних хозяйств)</p>	<div style="display: flex; align-items: center; gap: 10px;"> <div style="border: 1px solid black; padding: 2px; width: 30px; height: 30px; display: flex; align-items: center; justify-content: center;">@</div> <div>524 руб.</div> </div>


Обобщены показатели распределения домашних хозяйств по размеру занимаемого жилья, по видам и благоустройству, по среднему душевому размеру общей и жилой площади, размеру занимаемого жилья в зависимости от состава домашних хозяйств, от размера среднего денежного дохода в целом по области, городской и сельской местности.

- 261 Статистический бюллетень Цена
- Оценка питания населения**  524 руб.
- август (по данным выборочного обследования бюджетов домашних хозяйств)






Приведены данные о потреблении продуктов питания, составе пищевых веществ, калорийности потребленных продуктов питания в домашних хозяйствах области, городской и сельской местности.

- 262 Статистический бюллетень Цена
- Реализация мер социальной поддержки отдельных категорий граждан Новгородской области**  418 руб.
- май


Включены сведения о численности отдельных категорий граждан, получивших меры социальной поддержки за счет средств консолидированного бюджета, численность граждан, которым меры социальной поддержки предоставлены в виде набора социальных услуг, размер регулярной денежной выплаты (без учета стоимости набора социальных услуг) в месяц на одного получателя.

- 263 Информационный материал Цена
- Расчет денежных доходов и расходов населения (утвержденные итоги)**  1167 руб.
- декабрь


Помещена информация об объеме и структуре денежных доходов, расходов и сбережений населения области.

264	<u>Экспресс-информация</u>	Цена
май	<p>Распределение населения области по уровню среднедушевых денежных доходов (по данным выборочного обследования бюджетов домашних хозяйств)</p>	 312 руб.
265	<u>Экспресс-информация</u>	Цена
май	<p>Денежные доходы и расходы населения области в 2023 году (по данным выборочного обследования бюджетов домашних хозяйств)</p>	 312 руб.
266	<u>Экспресс-информация</u>	Цена
январь, май	<p>Денежные доходы и расходы населения области в III-IV кварталах 2023 года (по данным выборочного обследования бюджетов домашних хозяйств)</p>	 312 руб.
267	<u>Экспресс-информация</u>	Цена
июль, октябрь	<p>Денежные доходы и расходы населения области в I-II кварталах 2024 года (по данным выборочного обследования бюджетов домашних хозяйств)</p>	 312 руб.
<p>Коды 264 - 267 содержат данные о размерах денежных доходов, их распределении по основным социально-экономическим группам, структуре расходов в сравнении с соответствующим периодом предыдущего года.</p>		
268	<u>Экспресс-информация</u>	Цена
май	<p>Социальная поддержка граждан Новгородской области</p>	 312 руб.

Включены сведения о видах и размерах социальной поддержки граждан.

269	<u>Экспресс-информация</u>	Цена
май	Покупательная способность населения области	 312 руб.

Представлены показатели, характеризующие покупательную способность денежных доходов населения по основным видам продовольственных и непродовольственных товаров и платных услуг.

270	<u>Экспресс-информация</u>	Цена
декабрь	О величине прожиточного минимума населения Новгородской области на 2025 год	 312 руб.

Включает данные о величине прожиточного минимума населения, структуре величины прожиточного минимума. Информация представлена по отдельным возрастным группам.



ФИНАНСЫ

*271 Статистический сборник

Цена

ноябрь **Финансы Новгородской области**



1796 руб.



3303 руб.

Содержит данные о доходах, расходах и профиците (дефиците) консолидированного бюджета области, бюджетов муниципальных образований области, поступлениях и расходовании денежных средств государственных внебюджетных фондов, поступлениях налогов и сборов в бюджетную систему Российской Федерации, сведения о финансовых результатах, денежных поступлениях, оборотных активах, имуществе, платежеспособности, инвестиционной деятельности предприятий и организаций, рынке ценных бумаг, страховом рынке, вкладах населения. Статистические материалы представлены за 2023 год в сравнении с рядом предшествующих лет. Отдельные показатели приведены по регионам Северо-Западного федерального округа. Сборник содержит графический материал.

272 Информационно-статистический обзор

Цена

октябрь **О финансовом и имущественном состоянии организаций обрабатывающих производств Новгородской области**



4446 руб.

Анализируются показатели финансовой деятельности организаций по данным годовой бухгалтерской отчетности: сальдированный финансовый результат, прибыль, убыток, доля убыточных организаций, рентабельность, внеоборотные и оборотные активы, кредиторская и дебиторская задолженности, показатели финансовой устойчивости и платежеспособности. Информация приведена за ряд лет, отражены отдельные финансовые показатели по Российской Федерации и по отдельным регионам Северо-Западного федерального округа. Обзор содержит табличный и графический материал.

Отдел статистики цен и финансов






8 (8162) 77-56-51


53.AstahovaNA@rosstat.gov.ru

Статистические бюллетени

сентябрь **Основные показатели финансовой деятельности организаций**

273	по крупным, средним, малым и микропредприятиям	Цена
		 1690 руб.
274	по крупным и средним организациям	Цена
		 1743 руб.
275	по малым предприятиям, в том числе по микропредприятиям	Цена
		 1160 руб.

Коды 273 – 275 содержат показатели бухгалтерской отчетности организаций (структура баланса, дебиторская и кредиторская задолженность, формирование финансовых результатов, группировка организаций, получивших прибыль или убыток, уровень рентабельности проданных товаров, продукции, работ, услуг) по видам экономической деятельности.

*276	<u>Статистический бюллетень</u>	Цена
еже- месячно	Финансовые результаты и состояние расчетов организаций	 789 руб.

Включены сведения о финансовых результатах деятельности организаций, сумме и структуре дебиторской и кредиторской задолженности, задолженности по полученным кредитам и займам организаций по кругу крупных и средних организаций по видам экономической деятельности. Бюллетень содержит информацию по муниципальным образованиям области.

277 Экспресс-информация

Цена

еже-
месячно

**О финансовых результатах
деятельности организаций области**



312 руб.

Представлены сведения о финансовых результатах деятельности организаций области по видам экономической деятельности за отчетный период.



Отдел статистики цен и финансов



8 (8162) 77-56-51

53.AstahovaNA@rosstat.gov.ru

ЦЕНЫ И ТАРИФЫ



278 Статистический сборник

Цена

апрель **Цены Новгородской области**



1743 руб.



2492 руб.

В динамике за ряд лет отражены статистические данные об уровне и динамике цен на потребительском рынке, рынке жилья, в промышленности, сельском хозяйстве, строительстве, грузовом автотранспорте, связи. Отдельные показатели приведены по регионам Северо-Западного федерального округа. Сборник содержит графический материал.

279 Информационно-статистический обзор



Цена

март **Об инфляционных процессах на потребительском рынке**




4128 руб.


Анализируется динамика цен на продовольственные и непродовольственные товары, платные услуги населению. Приводится сравнительная характеристика темпов роста цен в потребительском секторе и других секторах экономики, отмечен ряд факторов, под влиянием которых складывалась динамика потребительских цен. Содержит информацию о среднедушевых денежных доходах населения области, покупательной способности среднедушевых денежных доходов. Приводятся цены и индексы цен в ряде регионов Северо-Западного федерального округа. Обзор содержит табличный и графический материал.

280	<u>Статистический бюллетень</u>	еже- месячно	Потребительские цены		Цена
					 736 руб.
					 1121 руб.

Приводятся средние цены на отслеживаемые товары (услуги)-представители на конец отчетного месяца на потребительском рынке области, рассчитанные по выборочному кругу городов; индексы цен на товары (услуги)-представители, на укрупненные группы товаров (услуг)-представителей, сводные индексы цен на продовольственные и непродовольственные товары и платные услуги населению, сводные индексы потребительских цен в субъектах Северо-Западного федерального округа. Анализируется изменение потребительских цен (тарифов) на товары и платные услуги за отчетный период и с начала года. Графически представлено изменение потребительских цен и цен производителей промышленных товаров за 2 года.

281	<u>Статистический бюллетень</u>	еже- месячно	Индексы цен в производственном секторе экономики		Цена
					 418 руб.

Помещены индексы цен производителей промышленных товаров, сельскохозяйственной и строительной продукции, а также индексы цен на грузовые перевозки автотранспортом по Новгородской области. Приведены индексы цен производителей в соседних регионах. Представлена диаграмма изменения цен и тарифов по секторам экономики.

282	<u>Статистический бюллетень</u>	еже- месячно	Средние цены и индексы цен на отдельные виды товаров, приобретенных организациями		Цена
					 365 руб.

Приводятся средние цены и индексы цен на товары, приобретенные сельскохозяйственными, промышленными организациями и предприятиями розничной торговли, кроме торговли автотранспортными средствами и мотоциклами.



283 Информационный материал

Цена

еже-
месячно **Средние цены на приобретенные
строительными организациями
основные материалы, детали,
конструкции**



808 руб.

Приводятся средние цены на основные материалы, детали, конструкции в отчетном месяце.

284 Экспресс-информация

Цена

еже-
недельно **Об изменении потребительских цен
на товары и услуги, наблюдаемые
в рамках еженедельного мониторинга
цен по Новгородской области**



312 руб.

Представлены средние потребительские цены и их изменение на виды товаров и услуг, наблюдаемые еженедельно. В состав перечня включены 107 товаров и услуг, в том числе товары первой необходимости, лекарства и медикаменты, легковые автомобили, бензин, детские товары, жилищно-коммунальные услуги и другие.

285 Экспресс-информация

Цена

еже-
месячно **О динамике цен на потребительские
товары и услуги**



312 руб.

Приведены индексы цен на продовольственные, непродовольственные товары и платные услуги населению на потребительском рынке области за отчетный месяц, к декабрю предыдущего года, отчетный месяц к соответствующему месяцу предыдущего года. Анализируется изменение цен за отчетный месяц и с начала года.

286 Экспресс-информация

Цена

еже-
месячно

**Индексы потребительских цен
по Новгородской области**



312 руб.

Приведены сводные индексы потребительских цен на товары и услуги, на отдельные группы и виды продовольственных, непродовольственных товаров и платных услуг населению, представлены индексы цен за отчетный месяц к предыдущему месяцу, соответствующему месяцу предыдущего года, к декабрю предыдущего года. Включает информацию о стоимости и изменении стоимости условного (минимального) набора продуктов питания.

287 Экспресс-информация

Цена

еже-
месячно

**О тарифах на услуги организаций ЖКХ,
оказываемые населению**



312 руб.

Приведены тарифы на жилищные и коммунальные услуги по области в целом, Великому Новгороду, городам Боровичи, Старая Русса, Валдай. Анализируется изменение тарифов по области за отчетный месяц. Содержатся тарифы на жилищные и коммунальные услуги по столицам республик и административным центрам областей Северо-Западного федерального округа.

288 Экспресс-информация

Цена

еже-
месячно

**О динамике цен производителей
промышленных товаров**



312 руб.

Отражает изменение цен производителей промышленных товаров в целом по области и по видам экономической деятельности за месяц по отношению к предыдущему месяцу, к декабрю предыдущего года. Анализируется изменение цен производителей по отдельным видам экономической деятельности.



289 Экспресс-информация

Цена

еже-
месячно

**Средние цены и индексы цен на
топливо моторное**



312 руб.

Содержит информацию об изменении цен на топливо моторное по области за месяц по отношению к предыдущему месяцу, декабрю предыдущего года, соответствующему месяцу предыдущего года. Приводятся цены по видам автомобильного топлива по Великому Новгороду, городам Боровичи, Старая Русса, Валдай.

290 Экспресс-информация

Цена

еже-
месячно

**О стоимости фиксированного набора
товаров и услуг**



312 руб.

Приведена стоимость набора и ее изменение по отношению к предыдущему месяцу и декабрю предыдущего года по субъектам Северо-Западного федерального округа.

291 Экспресс-информация

Цена

еже-
месячно

**О стоимости условного (минимального)
набора продуктов питания**





312 руб.


Включает информацию о стоимости набора и ее изменении по отношению к предыдущему месяцу и декабрю предыдущего года в Российской Федерации и по субъектам Северо-Западного федерального округа. Анализируется изменение стоимости набора в Новгородской области и городах, ведущих наблюдение за потребительскими ценами. Приведены максимальные и минимальные цены на отдельные товары в этих городах.



ОХРАНА ОКРУЖАЮЩЕЙ СРЕДЫ

292	<u>Статистический сборник</u>	Цена
сентябрь	Охрана окружающей среды	 2538 руб.  3687 руб.

Приведены данные, характеризующие объем и использование средств, выделяемых на охрану окружающей среды, материалы по охране лесных ресурсов, охотничьему хозяйству, охране водного бассейна и атмосферного воздуха за ряд лет. Данные представлены по области, муниципальным образованиям. Отдельные показатели приведены по регионам Северо-Западного федерального округа.

293	<u>Информационно-статистический обзор</u>	Цена
октябрь	Экологическая обстановка в Новгородской области	 6672 руб.

Публикуются материалы, характеризующие состояние окружающей среды в Новгородской области в динамике за ряд лет. Анализируются показатели состояния поверхностных водоемов, питьевого водоснабжения, факторов неблагоприятного воздействия на человека. Дан анализ влияния хозяйствующих субъектов на окружающую среду. Проведен анализ природоохранных расходов, сведения об объемах инвестиций на охрану природы, отражены данные о санитарно-эпидемиологической обстановке. Отдельные показатели представлены по муниципальным образованиям области и в сравнении с регионами Северо-Западного федерального округа и Российской Федерацией в целом. Информационно-статистический обзор содержит табличный и графический материал.



*294 Статистический бюллетень

Цена

май

**Текущие затраты на охрану
окружающей среды**



524 руб.

Помещены сведения о текущих затратах на природоохранные мероприятия, в том числе по видам затрат: на охрану атмосферного воздуха, сбор и очистку сточных вод, обращение с отходами и т.д. Показаны затраты предприятий на капитальный ремонт основных фондов по охране окружающей среды.

295 Экспресс-информация

Цена

март

**О воспроизводстве лесов и
лесоразведении в Новгородской
области**



312 руб.

Включает информацию о лесовосстановлении, уходе за лесами, лесном семеноводстве и текущих затратах на землях лесного фонда.





СТАТИСТИЧЕСКАЯ ИНФОРМАЦИЯ ПО СЕВЕРО-ЗАПАДНОМУ ФЕДЕРАЛЬНОМУ ОКРУГУ

296 Статистический сборник

Цена

**Социально-экономическое положение
Новгородской области в сравнении
с субъектами Северо-Западного
федерального округа**



2114 руб.



3004 руб.

сентябрь

Содержит оперативные данные, отражающие явления и процессы, произошедшие в экономической и социальной ситуации регионов Северо-Западного федерального округа в динамике за ряд лет.

297 Статистический бюллетень

Цена

по мере
получения
данных

**Экономические и социальные
индикаторы субъектов
Северо-Западного федерального
округа в январе - декабре 2023 года**



524 руб.

298 Статистический бюллетень

Цена


по мере
получения
данных


**Экономические и социальные
индикаторы субъектов
Северо-Западного федерального округа**




524 руб.

В бюллетенях (коды 297 - 298) представлены оперативные данные по отдельным субъектам Северо-Западного федерального округа об объеме отгруженных товаров собственного производства по видам экономической деятельности, производстве продуктов животноводства, поголовье скота, вводу в действие жилья, объему оборота розничной торговли. Помещена информация об индексах потребительских цен, средним ценам и тарифам на основные товары и отдельные виды платных услуг населению по административным центрам СЗФО, о финансовых результатах деятельности крупных и средних организаций, показателях инвестиционной деятельности, среднедушевых денежных доходов, среднемесячной начисленной заработной плате и задолженности по заработной плате.

299	<u>Экспресс-информация</u>		Цена
	Основные социально-экономические индикаторы уровня жизни населения субъектов Северо-Западного федерального округа		312 руб.
март	в январе - декабре 2023 года		

300	<u>Экспресс-информация</u>		Цена
	Основные социально-экономические индикаторы уровня жизни населения субъектов Северо-Западного федерального округа		312 руб.
июнь, сентябрь, декабрь			

В экспресс-информации (коды 299 - 300) помещена информация по отдельным субъектам Северо-Западного федерального округа по показателям: номинальная и реальная среднемесячная заработная плата, задолженность по заработной плате, индекс потребительских цен, стоимость условного (минимального) набора продуктов питания, численность зарегистрированных безработных, нагрузка незанятого населения на одну заявленную вакансию.

301	<u>Экспресс-информация</u>		Цена
	Индексы производства по субъектам Северо-Западного федерального округа		312 руб.
еже- месячно			

Помещены индексы производства в разрезе регионов, находящихся в пределах Северо-Западного федерального округа, по видам экономической деятельности (добыча полезных ископаемых, обрабатывающие производства, обеспечение электрической энергией, газом и паром; кондиционирование воздуха, водоснабжение; водоотведение, организация сбора и утилизации отходов, деятельность по ликвидации загрязнений) в отчетном периоде в сравнении с предыдущим периодом и соответствующим периодом прошлого года. Аналогичные сведения отражены по Российской Федерации в целом.



СТАТИСТИЧЕСКИЙ РЕГИСТР

*302 Статистический бюллетень

Цена

февраль,
апрель,
июль,
октябрь

Общая характеристика хозяйствующих субъектов и демография организаций Новгородской области



6248 руб.

Включает данные о числе хозяйствующих субъектов в разрезе форм собственности, организационно-правовых форм, видов экономической деятельности, муниципальных образований; информацию о количестве вновь зарегистрированных и официально ликвидированных организаций.

303 Информационный материал

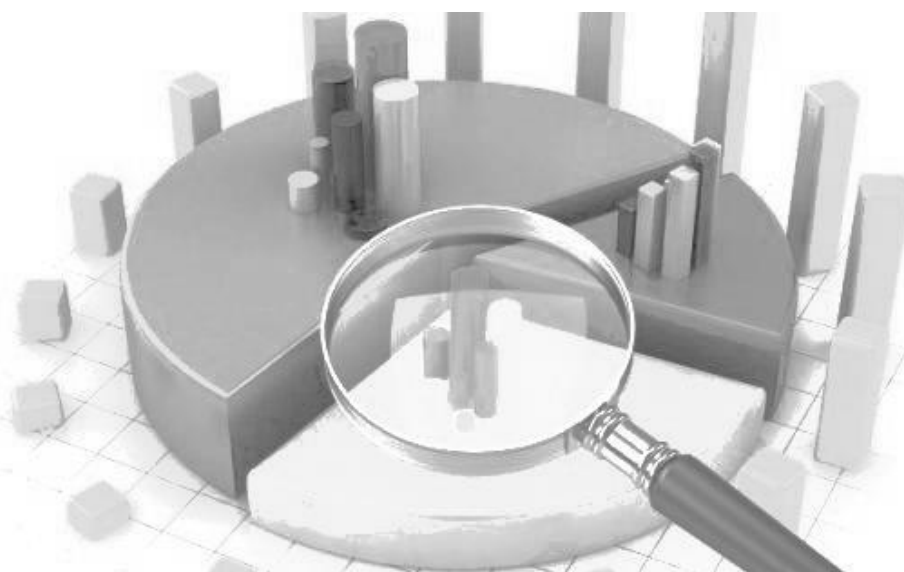
Цена

по
запросу

Распределение хозяйствующих субъектов по видам экономической деятельности, формам собственности и организационно-правовым формам

по запросу

Представлена количественная характеристика хозяйствующих субъектов (предприятия, организации, объединения, их филиалы и обособленные подразделения) по видам экономической деятельности, формам собственности и организационно-правовым формам.



Отдел статистики предприятий, региональных счетов и балансов



8 (8162) 77-37-33

53.FedorovaEA@rosstat.gov.ru

КОНТАКТЫ СПЕЦИАЛИСТОВ

Отдел сводных статистических работ и общественных связей	Голубкова Ирина Маратовна	77-34-71
Отдел статистики предприятий, региональных счетов и балансов, строительства, инвестиций, жилищно-коммунального хозяйства, ведения Статистического регистра и общероссийских классификаторов	Федорова Елена Александровна	77-37-33
Отдел статистики цен и финансов	Астахова Наталья Анатольевна	77-56-51
Отдел статистики сельского хозяйства, окружающей природной среды и рыночных услуг	Клюкина Людмила Михайловна	77-57-00
Отдел статистики труда, образования, науки и инноваций	Малышева Марина Юрьевна	77-56-03
Отдел статистики населения и здравоохранения	Шатилова Юлия Николаевна	73-91-56
Отдел статистики уровня жизни и обследований домашних хозяйств	Виноградова Татьяна Александровна	77-34-97
Отдел информационно-статистических услуг	Смирнова Екатерина Львовна	77-55-53

ПРАВИЛА ОФОРМЛЕНИЯ ЗАКАЗА НА ИНФОРМАЦИОННЫЕ МАТЕРИАЛЫ

53.rosstat.gov.ru\Информационные услуги\Правила оформления заказа

Новгородстат приглашает к сотрудничеству:

*Для **разового запроса** Вам необходимо заполнить форму договор-заявка.

Сформулируйте перечень показателей, укажите период, вид экономической деятельности, банковские реквизиты Вашей организации, Ф.И.О. и телефон контактного лица

Для оформления **долгосрочного договора на приобретение статистических материалов необходимо заполнить форму договор или направить заявку на заключение договора/контракта на имя руководителя Новгородстата, обязательно указав:

- наименование услуги,

- количество экземпляров по каждому виду услуг,

- данные Вашей организации: наименование, полный почтовый адрес, банковские реквизиты, телефон (факс) и фамилию контактного лица.

Сотрудничество по договору гарантирует оперативное получение заказанных изданий: информация будет предоставляться Вам сразу после выпуска без дополнительной заявки.

Направляйте заполненный договор, договор-заявку по электронной почте:

e-mail: 53@rosstat.gov.ru

почтой: 173003 В. Новгород, наб. р. Гзень, 4а, Новгородстат

Помимо работ, представленных в Каталоге, Вы можете **заказать информацию по отдельным показателям**, важным для Вашего бизнеса или для собственных исследований рынков.

Специалисты Новгородстата оперативно отреагируют на Ваши заявки, окажут всестороннюю помощь по предоставлению необходимой информации

НАШИ РЕКВИЗИТЫ

Полное наименование	Территориальный орган Федеральной службы государственной статистики по Новгородской области
Сокращенное наименование	Новгородстат
Адрес	173003, В. Новгород, наб. реки Гзень, 4а
Телефон/факс	(8 816 2) 77-35-53
E-mail	53@rosstat.gov.ru
ИНН	5321100729
КПП	532101001
Банк получателя	Отделение Новгород Банка России// УФК по Новгородской области, г. Великий Новгород
БИК	014959001
Расчетный счет	03100643000000015000
ЕКС	40102810145370000042
Лицевой счет	04501383290 в УФК по Новгородской области
ОКВЭД	84.11.7
ОКПО	02349043
ОГРН	1045300293477
ОКТМО	49701000
ОКОГУ	1328035
ОКАТО	49401000000
ОКОПФ	75104
ОКФС	12
Должность руководителя	Руководитель
ФИО руководителя	Попова Елена Александровна
Действует на основании	Положения от 23.04.2018 №255

Новгородстат
Ответственный за выпуск:
Смирнова Е.Л.
тел. 77-55-53
Подписано в печать 15.11.2023
Заказ № Тираж 5 экз.