



СОЦИАЛЬНО-ЭКОНОМИЧЕСКОЕ ПОЛОЖЕНИЕ НОВГОРОДСКОЙ ОБЛАСТИ В ЯНВАРЕ – СЕНТЯБРЕ 2024 ГОДА

В январе – сентябре 2024 года экономическая ситуация Новгородской области, в сравнении с соответствующим периодом предыдущего года, характеризовалась увеличением объемов промышленного производства, строительных работ, грузооборота автомобильного транспорта, оборота розничной и оптовой торговли, общественного питания.

Численность официально зарегистрированных безработных на конец сентября текущего года снизилась относительно уровня сентября 2023 года.

Хозяйствующие субъекты

По состоянию на 1 октября 2024 года в территориальном разделе Статрегистра Росстата по Новгородской области учтено 10,7 тысячи юридических лиц, или 98,3% к соответствующей дате предыдущего года и 15,7 тысячи индивидуальных предпринимателей, или 105,6%.

Самыми распространенными видами экономической деятельности, заявленными юридическими лицами при регистрации, являлись торговля оптовая и розничная; ремонт автотранспортных средств и мотоциклов, строительство, обрабатывающие производства и операции с недвижимым имуществом. В совокупности организации данных видов деятельности составляли 48,6%.

В январе – сентябре текущего года зарегистрировано 418 хозяйствующих субъектов (исключая филиалы, представительства и другие обособленные подразделения), ликвидировано – 433 организации.

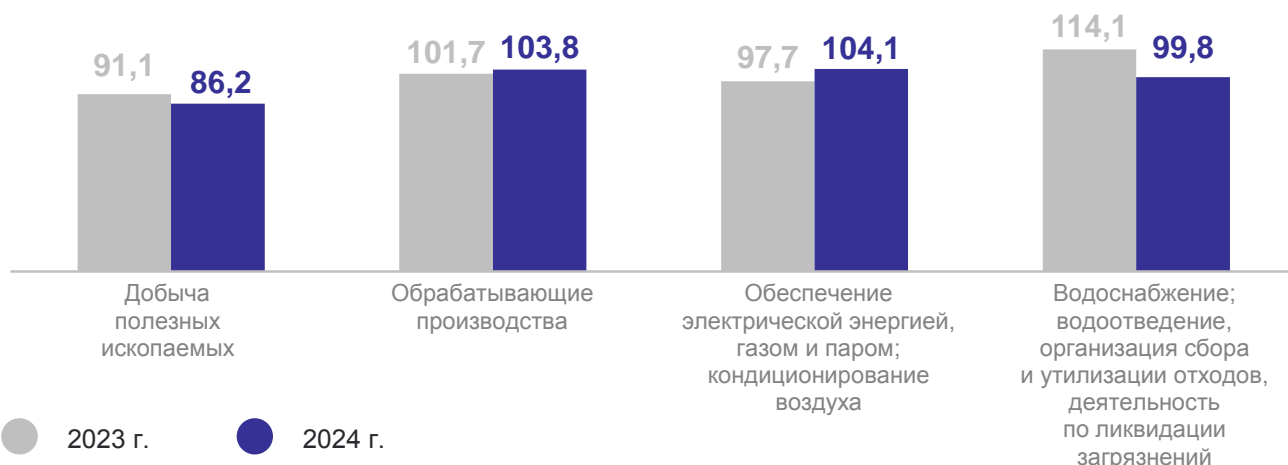
Третья часть (33,2%) всех индивидуальных предпринимателей области на 1 октября 2024 года зарегистрирована с основным видом деятельности торговля оптовая и розничная; ремонт автотранспортных средств и мотоциклов.

Промышленное производство

В январе – сентябре 2024 года промышленное производство увеличилось на 3,6% по сравнению с соответствующим периодом предыдущего года.

Основное влияние на формирование показателя в регионе оказало увеличение объемов обрабатывающих производств на 3,8%.

Индексы производства по видам экономической деятельности в январе – сентябре, в % к соответствующему периоду предыдущего года

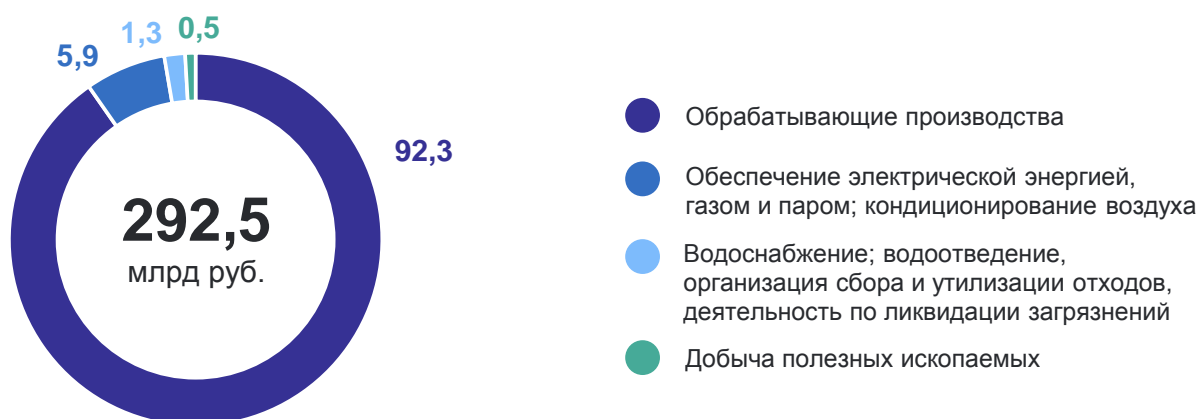


Значительный рост по сравнению с январем – сентябрем 2023 года наблюдался на предприятиях, занимающихся производством текстильных изделий в 2,5 раза, прочих готовых изделий – на 74,5%, пищевых продуктов – на 42,4%, компьютеров, электронных и оптических изделий – на 28,9%, автотранспортных средств, прицепов и полуприцепов – на 27,5%, обработке древесины и производстве изделий из дерева и пробки, кроме мебели, производстве изделий из соломки и материалов для плетения – на 23,6%. Снижение отмечалось в организациях, по ремонту и монтажу машин и оборудования в 3,2 раза, производству электрического оборудования – на 43,6%, машин и оборудования, не включенных в другие группировки – на 43,3%, напитков – на 21,3%.

Рост производства можно также отметить в обеспечении электрической энергией, газом и паром; кондиционировании воздуха на 4,1%. В добыче полезных ископаемых выпуск продукции сократился на 13,8%, в водоснабжении, водоотведении, организации сбора и утилизации отходов, деятельности по ликвидации загрязнений – на 0,2%.

Объем отгруженных товаров собственного производства, выполненных работ и услуг собственными силами в промышленности составил 292,5 миллиарда рублей, на 14,4% больше, в действующих ценах, чем в январе – сентябре 2023 года.

Объем отгруженных товаров по видам экономической деятельности, в % к итогу



Доля организаций промышленных видов деятельности составила 71,9% в общем объеме отгруженной продукции организаций.

Сельское хозяйство

Объем производства сельскохозяйственной продукции хозяйствами всех категорий в январе – сентябре 2024 года составил 25,9 миллиарда рублей и сократился на 1% по сравнению с аналогичным периодом предыдущего года, в сопоставимых ценах.

Продукция сельского хозяйства по категориям хозяйств, в % к итогу



Растениеводство. По предварительным данным, на 1 октября 2024 года в хозяйствах всех категорий намолочено 19,9 тысячи тонн зерна в первоначально оприходованном весе (на 14,2% больше, чем на аналогичную дату предыдущего года), накопано 186,4 тысячи тонн картофеля (на 12,4%), собрано 69,6 тысячи тонн овощей (больше на 19,3%).

Наибольший объем убранных зерновых и зернобобовых культур приходился на сельскохозяйственные организации (85,6%), картофеля и овощей – на хозяйства населения (47,9% и 36% соответственно).

Животноводство. В январе – сентябре 2024 года хозяйствами всех категорий произведено 92,6 тысячи тонн скота и птицы на убой (в живом весе), молока – 50,4 тысячи тонн, яиц – 58,1 миллиона штук. По сравнению с январем – сентябрем 2023 года увеличилось производство молока на 0,2%, сократилось – производство скота и птицы на убой (в живом весе) на 6,5%, яиц на 22,9%. Хозяйствами населения и фермерами произведено 1,5% мяса, 42,5% молока, 24,4% яиц.

На конец сентября 2024 года по сравнению с аналогичной датой 2023 года снизилось поголовье крупного рогатого скота – на 11%, в том числе коров – на 8,2%, овец и коз – на 10,1%, птицы – на 1,1%. При этом поголовье свиней – увеличилось на 4,8%.

В структуре поголовья сельскохозяйственных животных на сельскохозяйственные организации приходилось 60,9% поголовья крупного рогатого скота, из них 56,4% коров, 98,3% свиней, 15,8% овец и коз, 98% птицы.

Основные показатели животноводства в хозяйствах всех категорий

| | Январь – сентябрь 2024 | Январь – сентябрь 2023 | Темп прироста (+), снижения (-) январь – сентябрь 2024 в % к январю – сентябрю 2023 |
|--|------------------------------|------------------------------|--|
| Поголовье скота и птицы, на конец периода; тыс. голов | | | |
| Крупный рогатый скот | 24,2 | 27,2 | -11,0 |
| в том числе коровы | 12,2 | 13,3 | -8,2 |
| Свиньи | 46,5 | 44,4 | +4,8 |
| Овцы и козы | 15,4 | 17,2 | -10,1 |
| Птица | 6253,4 | 6322,6 | -1,1 |
| Производство основных продуктов, тонн | | | |
| Скот и птица на убой (в живом весе) | 92594,6 | 99068,9 | -6,5 |
| в том числе: | | | |
| крупный рогатый скот | 2320,3 | 2414,2 | -3,9 |
| свиньи | 7888,0 | 7972,4 | -1,1 |
| овцы и козы | 192,6 | 241,5 | -20,2 |
| птица | 82143,5 | 88412,6 | -7,1 |
| Молоко | 50412,0 | 50305,6 | +0,2 |
| Яйца, тыс. штук | 58062 | 75357 | -22,9 |

В крупных, средних и малых сельскохозяйственных организациях за 9 месяцев текущего года отмечен рост продуктивности коров молочного стада: на одну корову надоено молока в среднем по 4622 килограмма (108,9% к соответствующему периоду предыдущего года). Средняя яйценоскость одной курицы-несушки в сравнении с январем – сентябрем 2023 года увеличилась на 1,9% и составила 157 штук яиц.

Обеспеченность скота кормами в сельскохозяйственных организациях на 1 октября 2024 года была ниже на 18,3%, чем на аналогичную дату предыдущего года. В расчете на одну условную голову крупного скота приходилось 0,7 центнера кормовых единиц против 0,9 на 1 октября 2023 года.

Крупными, средними и малыми сельскохозяйственными организациями в январе – сентябре 2024 года реализовано 5,7 тысячи тонн зерна, 5 тысяч тонн картофеля, 21,3 тысячи тонн овощей, 71,7 тысячи тонн скота и птицы (в живом весе), 26,3 тысячи тонн молока.

Строительство

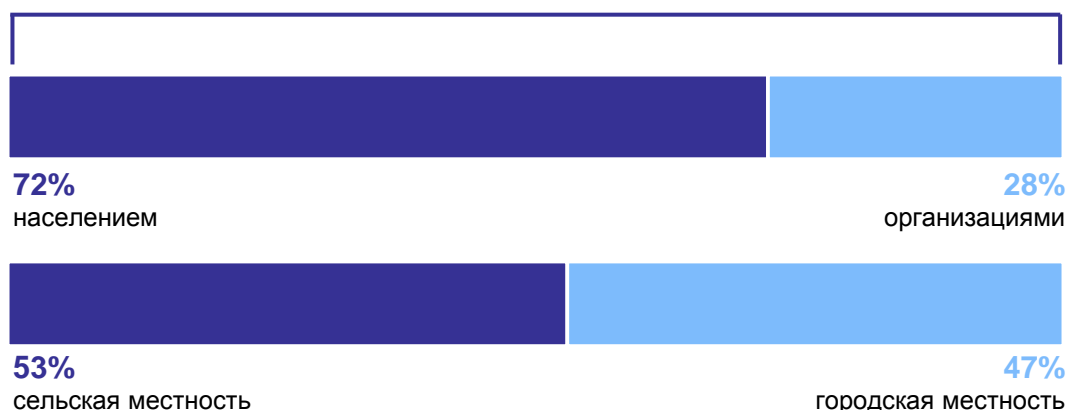
В январе – сентябре 2024 года по виду деятельности «Строительство» выполнено работ на сумму 33,8 миллиарда рублей, или 108,4% к соответствующему периоду предыдущего года в сопоставимых ценах.

За счет нового строительства и реконструкции в январе – сентябре 2024 года введены в действие производственные мощности: помещения для птицы на 113 тысяч птицемест, 88,7 километра линии электропередачи напряжением до 35 кВ, трансформаторные понизительные подстанции напряжением до 35 кВ общей мощностью 15,6 тысячи кВ·А, 0,6 километра тепловых сетей к производственным объектам, автомойка на 2 моечных поста, торговые предприятия на 1,1 тысячи метров квадратных, предприятие общественного питания на 49 посадочных мест, антенно-мачтовое сооружение для сотовой связи и 2 капитальных гаража на 8 машиномест.

Организациями всех форм собственности и населением введено в действие 1743 дома (3208 квартир) общей площадью 285,3 тысячи квадратных метров. По сравнению с январем – сентябрем 2023 года объем введенного жилья сократился на 2,8%.

Ввод в действие жилых домов

285,3 тыс. м²
общей площади



За 9 месяцев 2024 года юридическими лицами возведено 10 жилых зданий, из которых 9 являются многоквартирными домами. Населением за счет собственных средств и с помощью кредитов банков построено 1733 дома общей площадью 205,4 тысячи квадратных метров, на 5,4% меньше объема жилья, введенного в январе – сентябре 2023 года.

На земельных участках, предназначенных для ведения садоводства, населением построено 170 домов общей площадью 13,9 тысячи квадратных метров.

В сельской местности введено жилья 151,3 тысячи квадратных метров, на 5,3% меньше, чем в январе – сентябре 2023 года.

В январе – сентябре 2024 года введены следующие объекты социально-культурного назначения: 105,1 километра распределительных газопроводов, 1,1 километра водопроводных сетей, 0,4 километра канализационных сетей, амбулаторно-поликлинические организации на 750 посещений в смену, дом-интернат для престарелых, инвалидов (взрослых и детей) на 200 мест, физкультурно-оздоровительный комплекс и культовое сооружение.

Транспорт

В январе – сентябре 2024 года автомобильным транспортом организаций всех видов экономической деятельности (со средней численностью свыше 15 человек, без субъектов малого предпринимательства) перевезено 7,8 миллиона тонн грузов, на 7,2% больше, чем в аналогичном периоде предыдущего года. Коммерческие перевозки составили 11,3% от общего объема перевезенных грузов. Грузооборот составил 627,1 миллиона тонно-километров и увеличился по сравнению с январем – сентябрем 2023 года на 3,9%.

Автобусами всех видов сообщения по маршрутам регулярных перевозок перевезено 24,7 миллиона человек, на 0,4% больше соответствующего периода 2023 года. Субъекты малого предпринимательства обеспечили 22,7% общего объема перевозок пассажиров.

Рынки товаров и услуг

Оборот розничной торговли региона в январе – сентябре 2024 года сложился в размере 134,4 миллиарда рублей и увеличился по сравнению с соответствующим периодом предыдущего года, в сопоставимых ценах, на 6,2%. В структуре оборота розничной торговли преобладали пищевые продукты, включая напитки, и табачные изделия – 51,5% (в январе – сентябре 2023 года – 51,4%).

Оборот розничной торговли на 98,8% формировался торгующими организациями и индивидуальными предпринимателями, осуществляющими деятельность вне рынка. Продажа товаров на розничных рынках и ярмарках составила 1,2% в общем обороте розничной торговли.

Оборот розничной торговли по хозяйствующим субъектам, в % к итогу



Розничные торговые сети формировали в среднем по области 44% общего объема оборота розничной торговли, в январе – сентябре 2023 года – 42,7%. В обороте розничной торговли пищевыми продуктами, включая напитки, и табачными изделиями удельный вес оборота торговых сетей составил 63,8% (в январе – сентябре 2023 года – 61,5%).

Организациями общественного питания реализовано продукции на 5,2 миллиарда рублей, на 1,2% больше, чем в январе – сентябре 2023 года. Доля малых предприятий (включая микропредприятия) и индивидуальных предпринимателей в обороте общественного питания составила 58,7%.

Населению области было оказано платных услуг на 33,5 миллиарда рублей, на 0,1% выше, в сопоставимых ценах, чем в январе – сентябре 2023 года. Стоимость услуг бытового характера составила 3,3 миллиарда рублей, на 2,4% больше, чем в аналогичном периоде предыдущего года.

В структуре объема платных услуг населению преобладали жилищно-коммунальные услуги, медицинские и телекоммуникационные. На их долю в совокупности приходилось 57,7%.

**Платные услуги населению по основным видам,
в % к итогу**



Оборот оптовой торговли по сравнению с январем – сентябрем 2023 года увеличился, в сопоставимых ценах, на 16,4% и сложился в размере 181,6 миллиарда рублей. Организации оптовой торговли формировали 78,4% общего оборота.

Потребительские цены

По данным статистического обследования потребительских цен и тарифов, организованного на выборочной основе, цены на товары и платные услуги населению на потребительском рынке Новгородской области за 9 месяцев текущего года выросли на 5,3%.

**Индексы потребительских цен,
в % к декабрю предыдущего года**



Прирост цен на продовольственные товары составил 3%. За январь – сентябрь 2024 года цены на масло и жиры увеличились на 14,8%, хлеб и хлебобулочные изделия и мороженое – на 8,9%, молоко и молочную продукцию – на 7,8%, общественное питание – на 6,8%, алкогольные напитки – на 6,3%, сахар и муку – на 5,7%, консервы фруктово-ягодные – на 5,4%, кондитерские изделия – на 3,9%, чай, кофе, какао – на 3,8%, макаронные и крупяные изделия, рыбопродукты – на 3,6%, сыр – на 3,4%, соль, соус, специи, концентраты – на 3,1%, консервы овощные – на 3%.

Снижение цен за период с начала года наблюдалось на яйца на 23,2%, плодоовощную продукцию, включая картофель – на 3,1%. Среди овощей и фруктов более всего подешевели огурцы свежие на 36,2%, помидоры свежие – на 14,3%, виноград – на 5,9%, груши и апельсины – на 2,8%, бананы – на 2,7%.

Прирост цен на непродовольственные товары составил 3,9%. За январь – сентябрь 2024 года стеклянная посуда стала дороже на 14,1%, садоводство – на 11,3%, школьно-письменные принадлежности и канцелярские товары – на 10%, топливо моторное – на 7,7%, строительные материалы – на 7%, ювелирные изделия – на 6,7%, прочие культтовары – на 5,5%, медицинские товары – на 5,3%, легковые автомобили и телерадиотовары – на 5,1%, табачные изделия – на 4,7%, печатные издания – на 4,4%, мебель – на 4,3%, ковры и ковровые изделия – на 4,1%, спички – на 4%, электротовары и другие бытовые приборы – на 3,8%, полотенца, игрушки, одежда и белье – на 3,7%, обувь резиновая – на 3,6%, велосипеды и мотоциклы – на 3,4%, парфюмерно-косметические товары – на 3,2%.

Одновременно на ряд непродовольственных товаров наблюдалось снижение цен. С начала года подешевели средства связи на 5,5%, персональные компьютеры – на 2,6%, бумажно-беловые товары – на 1,7%.

Прирост цен на платные услуги населению составил 10,6%. Из услуг выросли цены на зарубежный туризм на 36,3%, экскурсионные услуги – на 30%, санаторно-оздоровительные услуги – на 19,7%, услуги в системе образования – на 16,8%, медицинские услуги – на 15,7%, ветеринарные услуги – на 12,4%, услуги физической культуры и спорта – на 10,8%, услуги гостиниц и прочих мест проживания – на 10,6%, жилищные и коммунальные услуги (включая аренду квартир) – на 10,4%, услуги пассажирского транспорта – на 10,3%, организаций культуры – на 8,6%, услуги банков – на 8,5%, бытовые услуги – на 6,4%, посреднические и прочие услуги – на 5,5%, услуги телекоммуникационные – на 5,1%.

Стоимость фиксированного набора потребительских товаров и услуг, применяемого для проведения межрегиональных сопоставлений покупательной способности населения, в ценах сентября 2024 года по Новгородской области составила 20695,52 рубля. За 9 месяцев текущего года стоимость набора выросла на 8,3%.

В производственном секторе также наблюдался рост цен. В сентябре 2024 года по сравнению с декабрем 2023 года выросли тарифы на грузовые перевозки автомобильным транспортом – на 10,5%, цены на продукцию (затраты, услуги) инвестиционного назначения – на 6,4%, на промышленные товары – на 4,2%. Цены производителей сельскохозяйственной продукции, реализованной сельскохозяйственными организациями снизились на 12,1%.

Финансовая деятельность организаций

В январе – августе 2024 года сальдированный финансовый результат (прибыль минус убыток) организаций области (без субъектов малого предпринимательства, кредитных организаций, государственных (муниципальных) учреждений, некредитных финансовых организаций) составил 18,6 миллиарда рублей убытка.

За январь – август 2024 года 138 организаций получили прибыль в размере 44,6 миллиарда рублей. Из нее наибольшая часть приходилась на организации обрабатывающих производств – 70,6%.

Кредиторская задолженность организаций на конец августа 2024 года составила 136,4 миллиарда рублей, из нее просроченная – 1,8 миллиарда рублей, или 1,3% от общей суммы кредиторской задолженности. Наибольшая часть просроченной кредиторской задолженности приходилась на задолженность поставщикам – 58,8%. Доля просроченной кредиторской задолженности организаций обрабатывающих производств составила 80,8%.

Дебиторская задолженность организаций составила 152,6 миллиарда рублей, из нее просроченная – 3,5 миллиарда рублей, или 2,3% от общего объема дебиторской задолженности. Наибольшая часть просроченной дебиторской задолженности приходилась на задолженность покупателей – 79,6%. Доля просроченной дебиторской задолженности организаций обрабатывающих производств составила 52%, по обеспечению электрической энергией, газом и паром; кондиционированию воздуха – 31,6%.

Заработная плата

Среднемесячная начисленная заработная плата работников организаций в январе – сентябре 2024 года составила 61017,7 рубля и увеличилась по сравнению с аналогичным периодом предыдущего года на 17,8%, в реальном исчислении – на 9,7%.

Самый высокий уровень оплаты труда был отмечен в организациях, занимающихся деятельностью финансовой и страховой – 74914,7 рубля, на 22,8% выше среднеобластного уровня.

Самая низкая заработная плата сложилась в деятельности гостиниц и предприятий общественного питания – 36493,6 рубля, на 40,2% ниже среднеобластной.

Просроченная задолженность по заработной плате на 1 октября 2024 года по кругу наблюдаемых видов экономической деятельности (без субъектов малого предпринимательства) составила 3,4 миллиона рублей и по сравнению с предыдущим месяцем не изменилась.

Вся сумма просроченной задолженности по заработной плате сложилась из-за отсутствия у организаций собственных средств.

Численность работников, которым своевременно не выплачивалась заработная плата, по состоянию на 1 октября 2024 года составила 190 человек. В расчете на одного работника просроченная задолженность по заработной плате составила 17,7 тысячи рублей.

Занятость и безработица

Среднесписочная численность работников области в январе – сентябре 2024 года составила 160,1 тысячи человек. В общей численности работающих 23,6% были заняты в обрабатывающих производствах, 11,3% – торговле оптовой и розничной; ремонте автотранспортных средств и мотоциклов, 11% – государственном управлении и обеспечении военной безопасности; социальном обеспечении.

По данным Министерства труда, семейной и социальной политики Новгородской области на конец сентября 2024 года в органах службы занятости населения на учете состояли 1,5 тысячи граждан не занятых трудовой деятельностью, на 20,8% меньше, чем на конец сентября 2023 года.

Имели статус безработного 1,2 тысячи человек, среди них 47,7% – женщины, 15,8% – молодежь в возрасте 16-34 лет. Более половины зарегистрированных безработных имели высшее и среднее профессиональное образование (56,4% от общего числа).

Уровень регистрируемой безработицы на конец сентября текущего года составил 0,4% от численности рабочей силы, в возрасте от 15 до 72 лет, против 0,5% годом ранее.

Потребность организаций в работниках, заявленная работодателями области в органы службы занятости населения, на конец сентября 2024 года составила 5,2 тысячи человек, на 21,6% ниже, чем на конец сентября 2023 года. Из общего количества вакансий, которыми располагали службы занятости, 65,9% составляли рабочие профессии.

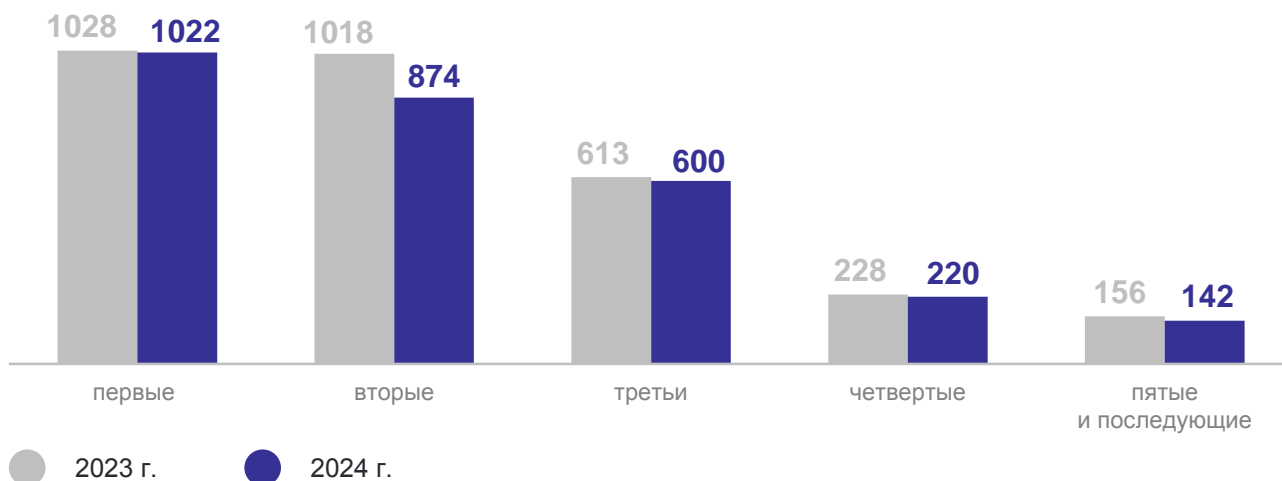
Нагрузка не занятого трудовой деятельностью населения, зарегистрированного в органах службы занятости населения, на 100 заявленных вакансий увеличилась с 28,5 человека на конец сентября 2023 года до 28,8 человека на аналогичную дату текущего года.

При содействии службы занятости населения в январе – сентябре 2024 года трудоустроено 4,1 тысячи человек, из них 37,7% – безработные.

Демография

По данным, полученным из федеральной информационной системы «Единый государственный реестр записей актов гражданского состояния» в январе – сентябре 2024 года родилось 2,9 тысячи детей.

Очередность рождения детей* в январе – сентябре, человек



* Расхождение между суммой родившихся по очередности рождения и общим числом родившихся объясняется наличием детей, чей порядок рождения не указан.

За 9 месяцев текущего года умерло 6,8 тысячи человек. Общий показатель рождаемости составил 6,7 родившихся на 1000 человек населения, смертности – 16 умерших в расчете на 1000 человек населения.

В январе – сентябре текущего года зарегистрировали брак 2,6 тысячи пар, расторгли – 1,9 тысячи пар. На 10 официально зарегистрированных браков приходилось 7 разводов.