



СОЦИАЛЬНО-ЭКОНОМИЧЕСКОЕ ПОЛОЖЕНИЕ НОВГОРОДСКОЙ ОБЛАСТИ В 2023 ГОДУ

Экономическая ситуация Новгородской области в 2023 году характеризовалась увеличением объемов промышленного производства, строительных работ, ввода жилья, перевозок грузов автомобильным транспортом, оборота розничной торговли.

Сократилась численность официально зарегистрированных безработных.

Хозяйствующие субъекты

По состоянию на 1 января 2024 года в территориальном разделе Статрегистра Росстата по Новгородской области учтено 10,7 тысячи юридических лиц, или 98,3% к соответствующей дате предыдущего года и 15 тысяч индивидуальных предпринимателей, или 105,3%.

Самыми распространенными видами экономической деятельности, заявленными юридическими лицами при регистрации, являлись торговля оптовая и розничная; ремонт автотранспортных средств и мотоциклов, строительство, обрабатывающие производства и операции с недвижимым имуществом. В совокупности организации данных видов деятельности составляли 48,6%.

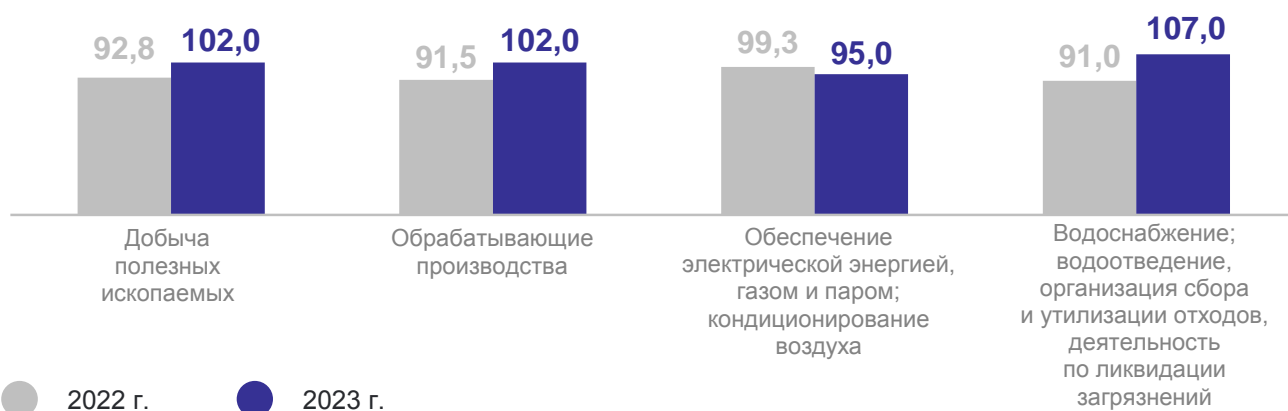
В 2023 году зарегистрировано 554 хозяйствующих субъекта (исключая филиалы, представительства и другие обособленные подразделения), ликвидировано – 656 организаций.

Третья часть (33,4%) всех индивидуальных предпринимателей области на 1 января 2024 года зарегистрирована с основным видом деятельности торговля оптовая и розничная; ремонт автотранспортных средств и мотоциклов.

Промышленное производство

В 2023 году промышленное производство увеличилось на 1,1% по сравнению с 2022 годом. На рост показателя оказало влияние увеличение объемов производства в обрабатывающих отраслях, добыче полезных ископаемых, а также в отраслях, связанных с водоснабжением и водоотведением, утилизацией отходов и ликвидацией загрязнений.

Индексы производства по видам экономической деятельности, в % к предыдущему году

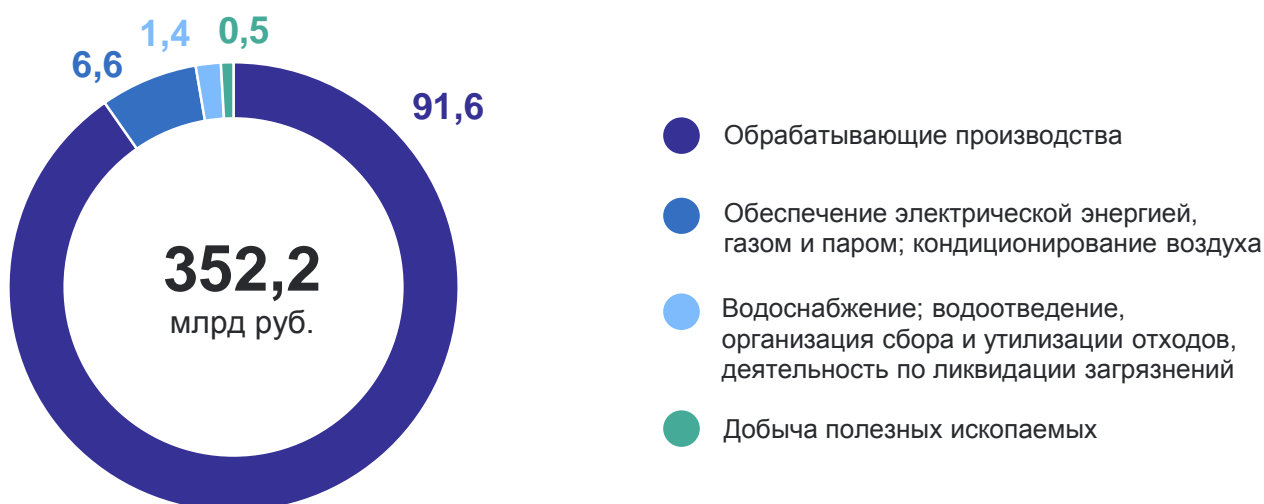


Максимальный рост производства в 2023 году по сравнению с 2022 годом показали отрасли, связанные с выпуском компьютеров, электронных и оптических изделий – на 59,3%, текстильных изделий – на 46,2%, готовых металлических изделий, кроме машин и оборудования – на 37,8%, автотранспортных средств, прицепов и полуприцепов – на 37,6%.

Тем не менее, в 2023 году по сравнению с 2022 годом снизились объемы производства мебели – на 42,9%, напитков – на 20,5%, металлургического – на 19,4%, резиновых и пластмассовых изделий – на 17%.

Объем отгруженных товаров собственного производства, выполненных работ и услуг собственными силами в промышленности составил 352,2 миллиарда рублей, на 7,8% меньше в действующих ценах, чем в 2022 году.

Структура объема отгруженных товаров по видам экономической деятельности, в процентах к итогу



Доля организаций промышленных видов деятельности составила 72,1% в общем объеме отгруженной продукции организаций.

Сельское хозяйство

Объем производства сельскохозяйственной продукции хозяйствами всех категорий в 2023 году составил 32,5 миллиарда рублей, по сравнению с 2022 годом увеличился в сопоставимых ценах на 0,1%. Наибольший вклад внесли сельскохозяйственные организации – 64,4% произведенной продукции.

Структура продукции сельского хозяйства по категориям хозяйств, в фактически действующих ценах; в процентах к итогу



Отраслевая структура по категориям хозяйств различна. В сельскохозяйственных организациях развито животноводство (86,6% от общего объема продукции этой категории). Для хозяйств населения и крестьянских (фермерских), включая индивидуальных предпринимателей, приоритетным являлось производство продукции растениеводства (72,6% и 82% соответственно).

Растениеводство. Хозяйствами всех категорий произведено продукции растениеводства на 11,6 миллиарда рублей, на 2,7% больше, чем в 2022 году.

Намолочено 21,8 тысячи тонн зерна (в весе после доработки), на 1,3% больше, чем годом ранее. Накопано 236,7 тысячи тонн картофеля, на 8,4% больше, собрано 113,2 тысячи тонн овощей, на 4,8% меньше, чем в 2022 году.

Производство картофеля и овощей сосредоточено в крестьянских (фермерских) хозяйствах, которыми в 2023 году было выращено 53,7% общего сбора картофеля и 48,1% овощей. Основными производителями зерна остаются сельскохозяйственные организации – 81,9% от общего объема производства.

Животноводство. В 2023 году произведено продукции животноводства на 20,9 миллиарда рублей, на 1,6% меньше, чем в предыдущем году.

В хозяйствах всех категорий произведено 134,1 тысячи тонн скота и птицы на убой (в живом весе), молока – 67,1 тысячи тонн, яиц – 85,2 миллиона штук. По сравнению с 2022 годом производство молока увеличилось на 0,2%, яиц – на 0,1%, скота и птицы на убой (в живом весе) – сократилось на 2,5%. Хозяйствами населения и фермерами произведено 2,3% мяса, 42,6% молока, 22,8% яиц.

На конец 2023 года по сравнению с аналогичной датой 2022 года снизилось поголовье крупного рогатого скота – на 1,2%, в том числе коров – на 1,8%, свиней – на 7,9%, овец и коз – на 7,4%, птицы – на 12%.

Основные показатели животноводства в хозяйствах всех категорий

	2023	2022	Темп прироста (+), снижения (-) 2023 в % к 2022
Поголовье скота и птицы, на конец периода; тыс. голов			
Крупный рогатый скот	26,9	27,3	-1,2
в том числе коровы	13,5	13,8	-1,8
Свиньи	42,4	46,1	-7,9
Овцы и козы	16,0	17,3	-7,4
Птица	5640,0	6410,2	-12,0
Производство основных продуктов, тыс. тонн			
Скот и птица на убой (в живом весе)	134,1	137,5	-2,5
в том числе:			
крупный рогатый скот	3,9	3,4	+15,2
свиньи	11,0	14,0	-21,4
овцы и козы	0,5	0,5	-0,5
птица	118,6	119,6	-0,8
Молоко	67,1	66,9	+0,2
Яйца, тыс. штук	85,2	85,1	+0,1

В крупных, средних и малых сельскохозяйственных организациях в 2023 году отмечен рост продуктивности коров молочного стада: на одну корову надоено молока в среднем по 5727 килограммов (108% к предыдущему году). Средняя яйценоскость одной курицы-несушки составила 211 штук (109,9%).

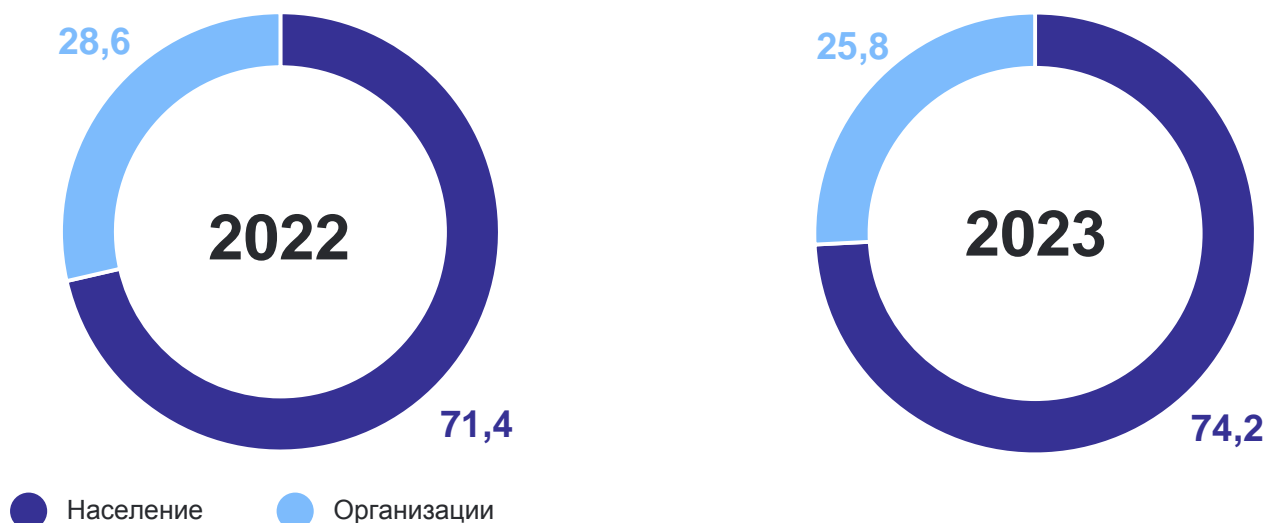
В 2023 году крупными, средними и малыми сельскохозяйственными организациями реализовано 4,3 тысячи тонн зерна, 6,8 тысячи тонн картофеля, 26,3 тысячи тонн овощей, 111,4 тысячи тонн скота и птицы (в живом весе), 34,5 тысячи тонн молока и молочных продуктов.

Строительство

В 2023 году по виду деятельности «Строительство» выполнено работ на сумму 44,3 миллиарда рублей, или 119,8% к предыдущему году в сопоставимых ценах.

Организациями всех форм собственности и населением введено 2418 домов (4106 квартир) общей площадью 377 тысяч квадратных метров. По сравнению с 2022 годом объем введенного жилья увеличился на 9,6%.

Ввод в действие жилых домов по категориям застройщиков



В 2023 году юридическими лицами возведено 13 многоквартирных домов и 7 индивидуальных жилых домов. Населением за счет собственных средств и с помощью кредитов банков построено 2398 домов общей площадью 279,9 тысячи квадратных метров (74,2% от общего объема ввода жилья), на 13,9% больше объема жилья, введенного в 2022 году.

Населением построено 286 домов на земельных участках, предназначенных для ведения садоводства, общей площадью 21,2 тысячи квадратных метров.

Из общей площади введенного жилья 207,5 тысячи квадратных метров построено в сельской местности, на 14,2% больше, чем годом ранее.

Транспорт

Автомобильным транспортом организаций всех видов экономической деятельности (со средней численностью свыше 15 человек, без субъектов малого предпринимательства) за 2023 год перевезено 9,5 миллиона тонн грузов, на 8,3% больше, чем в 2022 году. Коммерческие перевозки составили 1,1 миллиона тонн грузов, или 11,9%. Грузооборот за год увеличился на 10,1% и составил 809,7 миллиона тонно-километров.

Автобусами всех видов сообщения по маршрутам регулярных перевозок перевезено 33,9 миллиона человек, пассажирооборот составил 264 миллиона пассажиро-километров.

Рынки товаров и услуг

Оборот розничной торговли региона в 2023 году сложился в размере 164,5 миллиарда рублей и увеличился по сравнению с предыдущим годом, в сопоставимых ценах, на 2,9%. В структуре оборота розничной торговли, как и в предыдущем году, преобладали пищевые продукты, включая напитки, и табачные изделия – 51,6%.

Структура оборота розничной торговли, в % к итогу



Оборот розничной торговли на 98,7% формировался торговыми организациями и индивидуальными предпринимателями, осуществляющими деятельность вне рынка, и на 1,3% – за счет продажи товаров на розничных рынках и ярмарках.

В 2023 году крупные и средние организации обеспечили 65,9% оборота розничной торговли, малые предприятия и микропредприятия – 19,9%, индивидуальные предприниматели, осуществляющие торговлю вне рынка – 12,9%, розничные рынки и ярмарки – 1,3%.

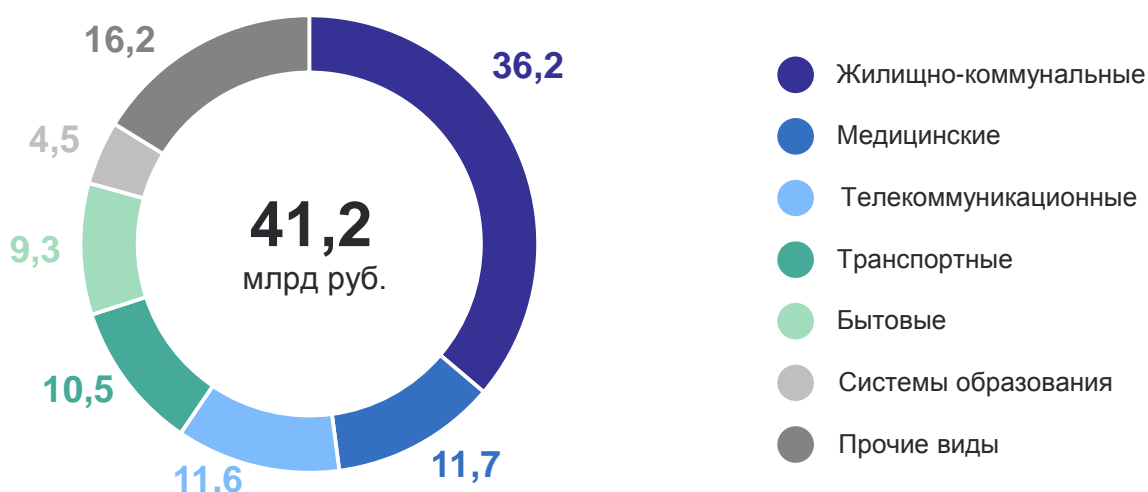
Розничные торговые сети формировали в среднем по области 47,8% общего объема оборота розничной торговли, в 2022 году – 44,3%. В обороте розничной торговли пищевыми продуктами, включая напитки, и табачными изделиями удельный вес оборота торговых сетей составил 64% (в 2022 году – 60,9%).

Организациями общественного питания реализовано продукции на 6,5 миллиарда рублей, на 0,1% больше, в сопоставимых ценах, чем годом ранее. Доля малых предприятий (включая микропредприятия) и индивидуальных предпринимателей в обороте общественного питания составила 61,5%.

Населению области было оказано платных услуг на 41,2 миллиарда рублей, на 0,2% ниже, в сопоставимых ценах, чем в 2022 году. Стоимость услуг бытового характера составила 3,8 миллиарда рублей, на 2,5% больше, чем в предыдущем году.

В структуре объема платных услуг населению преобладали жилищно-коммунальные услуги, медицинские и телекоммуникационные. На их долю в совокупности приходилось 59,5%.

Структура платных услуг населению по основным видам, в % к итогу

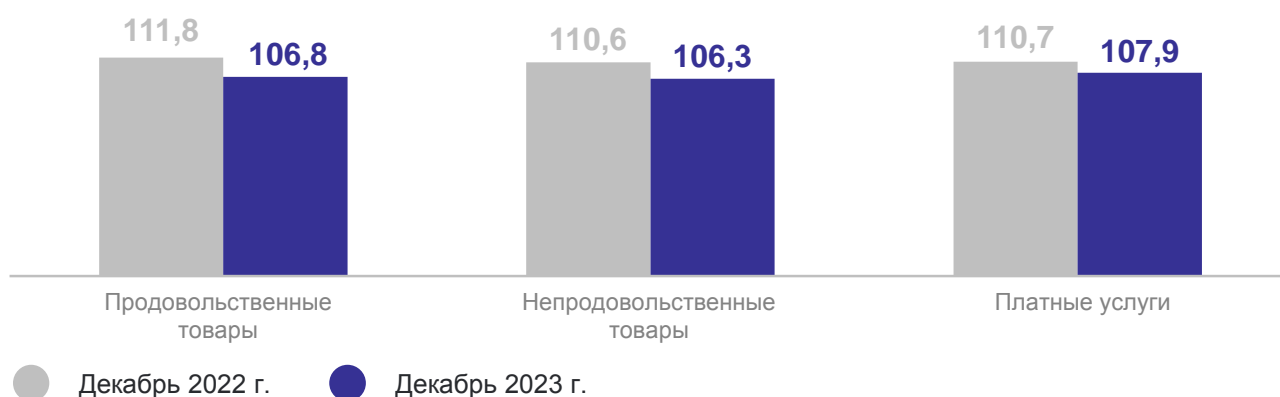


Оборот оптовой торговли по сравнению с предыдущим годом увеличился, в сопоставимых ценах, на 4,7% и сложился в размере 207,5 миллиарда рублей. В 2023 году оборот оптовой торговли на 79,7% формировался организациями оптовой торговли, оборот которых составил 165,3 миллиарда рублей, или 99,1%, в сопоставимых ценах, к 2022 году. Оборот оптовой торговли организаций других видов экономической деятельности составил 42,2 миллиарда рублей, увеличился на 34,9%.

Динамика изменения цен

По данным статистического обследования потребительских цен и тарифов, организованного на выборочной основе, цены на товары и платные услуги населению на потребительском рынке Новгородской области за 2023 год выросли на 6,9%.

Потребительские цены, в процентах к декабрю предыдущего года



Прирост цен на продовольственные товары составил 6,8%. За 2023 год цены на яйца выросли на 78,7%, плодоовощную продукцию, включая картофель – на 25,3%, общественное питание – на 14,1%, мясопродукты – на 10,1%, напитки безалкогольные – 5,9%, сахар – на 5,8%. Из овощей и фруктов наибольший рост цен приходился на чеснок – на 59,8%, груши – на 56%, помидоры свежие – на 55,5%.

Снижение цен за период с начала года наблюдалось на макаронные и крупяные изделия – на 6,1%, чай, кофе, какао – на 2,5%, молоко и молочную продукцию – на 1,9%, муку – на 0,6%.

Прирост цен на непродовольственные товары составил 6,3%. За январь – декабрь 2023 года товары для садоводства стали дороже на 24,8%, ювелирные изделия – на 20,9%, меха и

меховые изделия – на 13,4%, чулочно-носочные изделия – на 13,2%, нитки – на 13,1%, полотенца – на 12,6%, табачные изделия и велосипеды и мотоциклы – на 12,1%.

Одновременно на ряд непродовольственных товаров наблюдалось снижение цен. С начала года подешевели телерадиотовары – на 13% (из них телевизоры – на 17,1%), прочие культтовары – на 2,5%, моющие и чистящие средства – на 1%, персональные компьютеры – на 0,8%.

Прирост цен на платные услуги населению составил 7,9%. Из услуг выросли цены на зарубежный туризм – на 30,3%, услуги организаций культуры – на 29,9%, услуги пассажирского транспорта – на 15,9%, услуги банков – на 14,9%, бытовые услуги – 13,2%, экскурсионные услуги – на 12,9%, ветеринарные услуги – на 12,7%. В то же время услуги страхования стали дешевле на 4%.

Стоимость фиксированного набора потребительских товаров и услуг, применяемого для проведения межрегиональных сопоставлений покупательной способности населения, в ценах декабря 2023 года по Новгородской области составила 19090,57 рубля. По сравнению с аналогичной датой 2022 года стоимость набора выросла на 5,2%.

Из цен производителей в декабре 2023 года по сравнению с декабрем 2022 года в наибольшей степени подорожала сельскохозяйственная продукция – на 33,1%. Цены на продукцию (затраты, услуги) инвестиционного назначения увеличились на 12,6%, тарифы на грузовые перевозки – на 9%, на промышленные товары – на 8,5%.

Финансовая деятельность организаций

В январе – ноябре 2023 года сальдированный финансовый результат (прибыль минус убыток) организаций области (без субъектов малого предпринимательства, кредитных организаций, государственных (муниципальных) учреждений, некредитных финансовых организаций) составил 89,6 миллиарда рублей прибыли.

За январь – ноябрь 2023 года 132 организации получили прибыль в размере 92,7 миллиарда рублей. Из нее наибольшая часть приходилась на организации обрабатывающих производств – 63,8%. Доля организаций, получивших прибыль, составила 66,7%.

Кредиторская задолженность организаций составила 99,7 миллиарда рублей, из нее просроченная – 1,2 миллиарда рублей, или 1,2% от общей суммы кредиторской задолженности. Наибольшая часть просроченной кредиторской задолженности приходилась на задолженность поставщикам – 66,6%. Из просроченной кредиторской задолженности доля организаций обрабатывающих производств составила 64,2%.

Задолженность по полученным кредитам банков и займам на конец ноября 2023 года составила 135,4 миллиарда рублей.

Дебиторская задолженность организаций на конец ноября 2023 года составила 118,5 миллиарда рублей, из нее просроченная – 6,9 миллиарда рублей, или 5,9% от общего объема дебиторской задолженности.

Наибольшая часть просроченной дебиторской задолженности приходилась на задолженность покупателей (92,7%). Из просроченной дебиторской задолженности доля организаций обрабатывающих производств составила 66,8%, по обеспечению электрической энергией, газом и паром; кондиционированию воздуха – 18%.

Заработная плата

Среднемесячная начисленная заработная плата работников организаций в 2023 году, по предварительным данным, составила 54318,4 рубля и увеличилась по сравнению с предыдущим годом на 15,2%, в реальном исчислении – на 8,8%.

Самый высокий уровень оплаты труда был отмечен в организациях, занимающихся деятельностью финансовой и страховой – 70271 рубль, на 29,4% выше среднеобластного уровня.

Самая низкая заработная плата сложилась в деятельности гостиниц и предприятий общественного питания – 32633 рубля, на 39,9% ниже среднеобластной.

Просроченная задолженность по заработной плате на 1 января 2024 года по кругу наблюдаемых видов экономической деятельности (без субъектов малого предпринимательства) составила 3,4 миллиона рублей и по сравнению с предыдущим месяцем не изменилась.

Вся сумма просроченной задолженности по заработной плате сложилась из-за отсутствия у организаций собственных средств.

Численность работников, которым своевременно не выплачивалась заработная плата, составила 168 человек. В расчете на одного работника просроченная задолженность по заработной плате сложилась в размере 20,1 тысячи рублей.

Занятость и безработица

Среднесписочная численность работающих в 2023 году составила 158,9 тысячи человек и по сравнению с 2022 годом уменьшилась на 1,5%.

В общей численности работающих 23,7% были заняты в обрабатывающих производствах, 11,2% – в государственном управлении и обеспечении военной безопасности; социальном обеспечении, 10,8% – в торговле оптовой и розничной; ремонте автотранспортных средств и мотоциклов.

По данным Министерства труда и социальной защиты населения Новгородской области на конец 2023 года в государственных учреждениях службы занятости населения на учете состояли 1,6 тысячи граждан не занятых трудовой деятельностью, на 29,4% меньше, чем на конец 2022 года.

Нагрузка не занятого трудовой деятельностью населения, зарегистрированного в органах службы занятости населения, на 100 заявленных вакансий снизилась с 41 человека на конец 2022 года до 23 человек на аналогичную дату 2023 года.

При содействии службы занятости населения в 2023 году трудоустроено 6,6 тысячи человек, из них 44% – безработные.

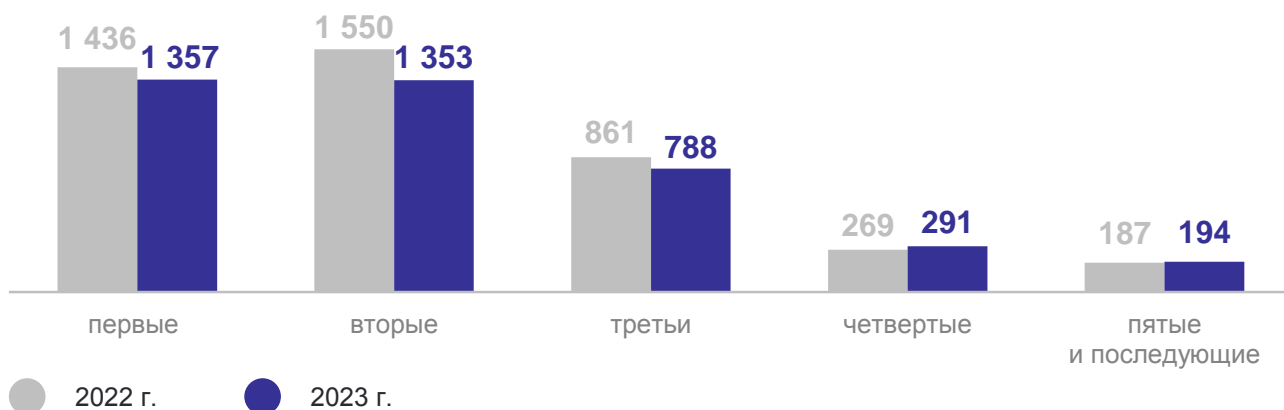
Демография

Численность постоянного населения на 1 января 2024 года (по предварительной оценке) составила 571,7 тысячи человек, в том числе городское население – 418,6 тысячи человек.

По данным, полученным из федеральной информационной системы «Единый государственный реестр записей актов гражданского состояния», оператором которой является

Федеральная налоговая служба России, в январе – декабре 2023 года зарегистрировано 3989 родившихся, или 7 человек на 1000 населения.

Очередность рождения детей, человек



В январе – декабре 2023 года умерло 9212 человек, или 16,1 человека на 1000 населения.

Зарегистрировали брак 3584 пары, расторгли – 2789 пар. На 10 официально зарегистрированных браков приходилось 8 разводов.