



СОЦИАЛЬНО-ЭКОНОМИЧЕСКОЕ ПОЛОЖЕНИЕ НОВГОРОДСКОЙ ОБЛАСТИ В ЯНВАРЕ – МАРТЕ 2024 ГОДА

В I квартале 2024 года экономическая ситуация Новгородской области характеризовалась увеличением объемов промышленного производства, строительных работ, перевозок пассажиров автобусами всех видов сообщения, оборота розничной и оптовой торговли.

Сократилась численность официально зарегистрированных безработных.

Хозяйствующие субъекты

По состоянию на 1 апреля 2024 года в территориальном разделе Статрегистра Росстата по Новгородской области учтено 10,7 тысячи юридических лиц, или 98% к соответствующей дате предыдущего года и 15,2 тысячи индивидуальных предпринимателей, или 105,9%.

Самыми распространенными видами экономической деятельности, заявленными юридическими лицами при регистрации, являлись торговля оптовая и розничная; ремонт автотранспортных средств и мотоциклов, строительство, обрабатывающие производства и операции с недвижимым имуществом. В совокупности организации данных видов деятельности составляли 48,8%.

В январе – марте текущего года зарегистрировано 138 хозяйствующих субъектов (исключая филиалы, представительства и другие обособленные подразделения), ликвидировано – 152 организации.

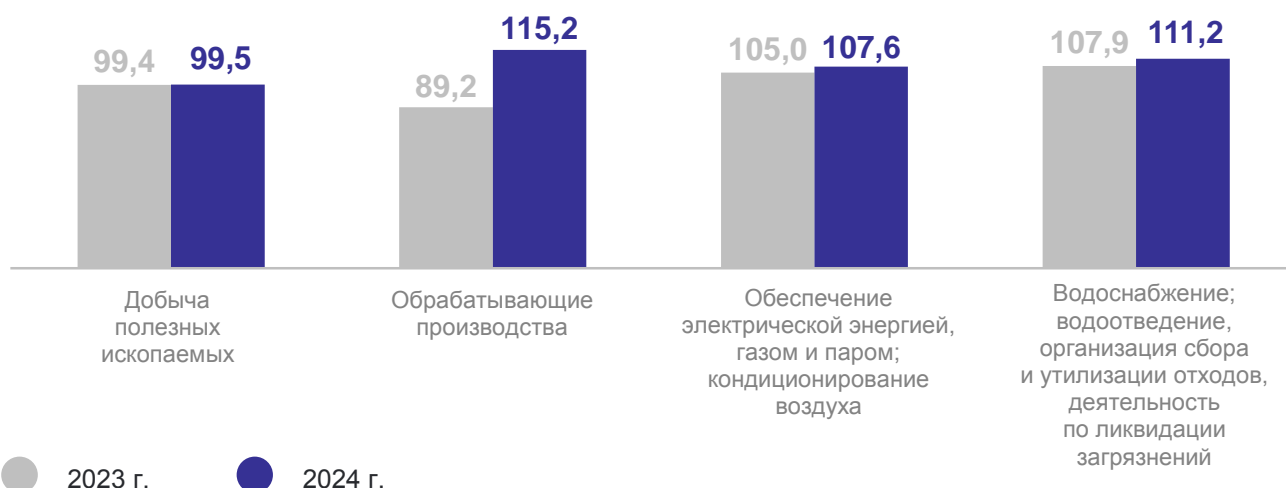
Третья часть (33,3%) всех индивидуальных предпринимателей области на 1 апреля 2024 года зарегистрирована с основным видом деятельности торговля оптовая и розничная; ремонт автотранспортных средств и мотоциклов.

Промышленное производство

В январе – марте 2024 года промышленное производство увеличилось на 13,7% по сравнению с аналогичным периодом предыдущего года.

Основное влияние на формирование показателя в регионе оказало увеличение объемов обрабатывающих производств на 15,2%.

Индексы производства по видам экономической деятельности в январе – марте, в % к соответствующему периоду предыдущего года



2023 г.



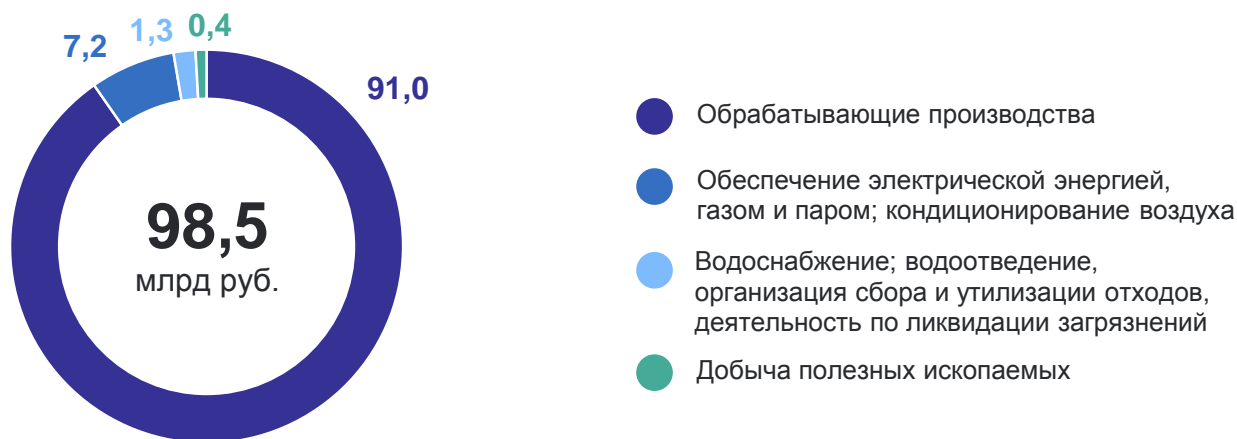
2024 г.

Значительный рост наблюдался в производстве текстильных изделий – в 15,4 раза, компьютеров, электронных и оптических изделий – в 5,1 раза, прочих готовых изделий – на 81,6%, обработке древесины и производстве изделий из дерева и пробки, кроме мебели, производстве изделий из соломки и материалов для плетения – на 68,1%, производстве пищевых продуктов – на 67,8%. Максимальное падение отмечалось в производстве напитков – на 36,4%, электрического оборудования – на 36%, машин и оборудования, не включенных в другие группировки – на 28,6%.

Рост производства можно отметить в водоснабжении, водоотведении, организации сбора и утилизации отходов, деятельности по ликвидации загрязнений – на 11,2%, в обеспечении электрической энергией, газом и паром; кондиционировании воздуха – на 7,6%. В деятельности по добыче полезных ископаемых наблюдалось снижение на 0,5%.

Объем отгруженных товаров собственного производства, выполненных работ и услуг собственными силами в промышленности составил 98,5 миллиарда рублей, на 16,5% больше, в действующих ценах, чем в январе – марте 2023 года.

Структура объема отгруженных товаров по видам экономической деятельности, в % к итогу



Доля организаций промышленных видов деятельности составила 73,1% в общем объеме отгруженной продукции организаций.

Сельское хозяйство

Объем производства сельскохозяйственной продукции хозяйствами всех категорий в январе – марте 2024 года составил 5,7 миллиарда рублей, по сравнению с аналогичным периодом 2023 года сократился, в сопоставимых ценах, на 12,6%.

Структура продукции сельского хозяйства по категориям хозяйств, в фактически действующих ценах; в % к итогу



Животноводство. В январе – марте 2024 года хозяйствами всех категорий произведено 30,4 тысячи тонн скота и птицы на убой (в живом весе), молока – 14,4 тысячи тонн, яиц – 10 миллионов штук. По сравнению с I кварталом 2023 года увеличилось производство молока на 0,1%, сократилось производство скота и птицы на убой (в живом весе) – на 6,1%, яиц – в 2,3 раза. Хозяйствами населения и фермерами произведено 1% мяса, 33,2% молока, 17,1% яиц.

На конец марта 2024 года по сравнению с аналогичной датой 2023 года снизилось поголовье крупного рогатого скота – на 6,1%, в том числе коров – на 3,5%, свиней – на 3,7%, овец и коз – на 7,8%, птицы – на 10,8%.

Основные показатели животноводства в хозяйствах всех категорий

	Январь – март 2024	Январь – март 2023	Темп прироста (+), снижения (-) январь – март 2024 в % к январю – марту 2023
Поголовье скота и птицы, на конец периода; тыс. голов			
Крупный рогатый скот	26,2	27,9	-6,1
в том числе коровы	13,1	13,6	-3,5
Свиньи	43,5	45,1	-3,7
Овцы и козы	16,9	18,3	-7,8
Птица	6062,1	6797,6	-10,8
Производство основных продуктов, тонн			
Скот и птица на убой (в живом весе)	30369,2	32346,4	-6,1
в том числе:			
крупный рогатый скот	659,4	541,7	+21,7
свиньи	2517,8	2614,7	-3,7
овцы и козы	33,7	43,7	-22,9
птица	27143,8	29138,3	-6,8
Молоко	14374,1	14366,2	+0,1
Яйца, тыс. штук	9992	23031	-56,6

В крупных, средних и малых сельскохозяйственных организациях в I квартале 2024 года отмечен рост продуктивности коров молочного стада: на одну корову надоено молока в среднем по 1473 килограммов (107% к I кварталу предыдущего года). Средняя яйценоскость одной курицы-несушки составила 55 штук (98,2%).

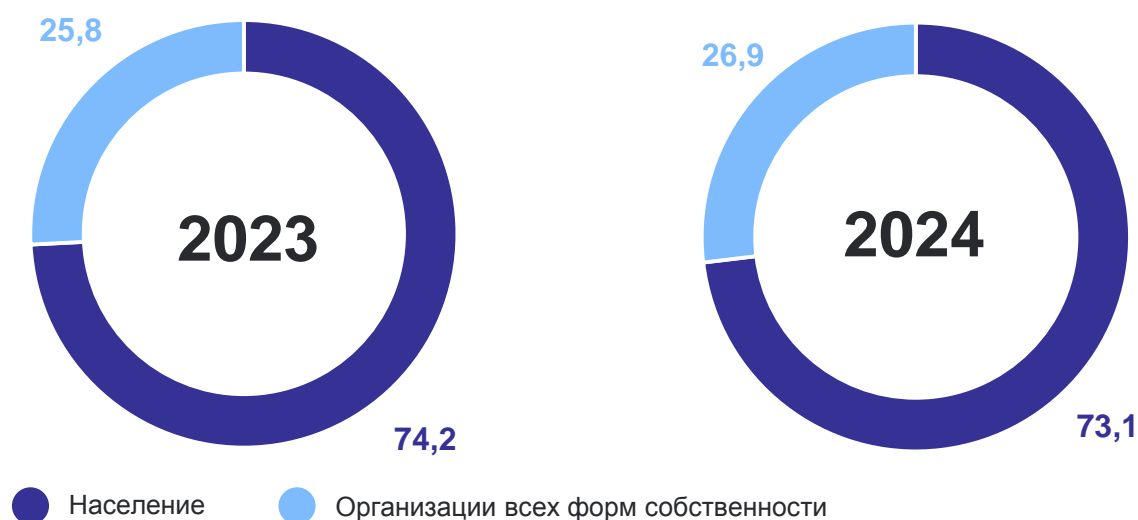
Крупными, средними и малыми сельскохозяйственными организациями в январе – марте 2024 года реализовано 875 тонн зерна, 2,4 тысячи тонн картофеля, 2,6 тысячи тонн овощей, 22,9 тысячи тонн скота и птицы (в живом весе), 9 тысяч тонн молока.

Строительство

В январе – марте 2024 года по виду деятельности «Строительство» выполнено работ на сумму 8,1 миллиарда рублей, или 181,3% к предыдущему году в сопоставимых ценах.

Организациями всех форм собственности и населением введен 591 дом (1056 квартир) общей площадью 98 тысяч квадратных метров. По сравнению с январем – мартом 2023 года объем введенного жилья сократился на 17,7%.

Ввод в действие жилых домов по категориям застройщиков в январе – марте, в % к итогу



В I квартале 2024 года юридическими лицами возведено 3 многоквартирных дома. Населением за счет собственных средств и с помощью кредитов банков построено 588 домов общей площадью 71,6 тысячи квадратных метров (73,1% от общего объема ввода жилья), на 18,9% меньше объема жилья, введенного в I квартале 2023 года.

Населением построено 47 домов на земельных участках, предназначенных для ведения садоводства, общей площадью 3,5 тысячи квадратных метров.

Из общей площади введенного жилья 51,8 тысячи квадратных метров построено в сельской местности, на 19,7% меньше, чем в январе – марте 2023 года.

Транспорт

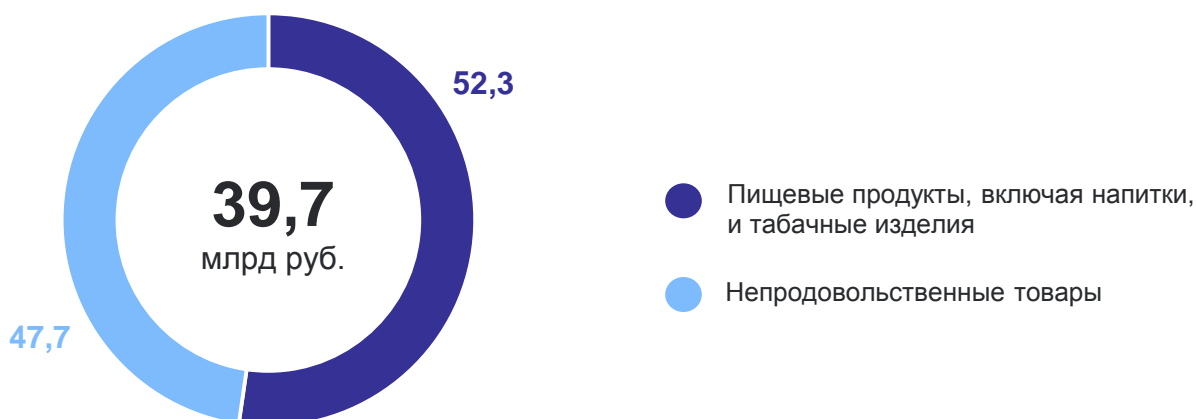
Автомобильным транспортом организаций всех видов экономической деятельности (со средней численностью свыше 15 человек, без субъектов малого предпринимательства) за I квартал 2024 года перевезено 2,9 миллиона тонн грузов, на 14,1% больше, чем в I квартале 2023 года. Коммерческие перевозки составили 263 тысячи тонн грузов, или 9,2%. Грузооборот за год сократился на 0,1% и составил 178 миллионов тонно-километров.

Автобусами всех видов сообщения по маршрутам регулярных перевозок перевезено 7,8 миллиона человек, пассажирооборот составил 59,8 миллиона пассажиро-километров.

Рынки товаров и услуг

Оборот розничной торговли региона в январе – марте 2024 года сложился в размере 39,7 миллиарда рублей и увеличился по сравнению с предыдущим годом, в сопоставимых ценах, на 5%. В структуре оборота розничной торговли преобладали пищевые продукты, включая напитки, и табачные изделия – 52,3% (в январе – марте 2023 года - 51,8%).

Структура оборота розничной торговли, в % к итогу



Оборот розничной торговли на 98,7% формировался торговыми организациями и индивидуальными предпринимателями, осуществляющими деятельность вне рынка, и на 1,3% – за счет продажи товаров на розничных рынках и ярмарках.

В январе – марте 2024 года крупные и средние организации обеспечили 69,8% оборота розничной торговли, малые предприятия и микропредприятия – 16,8%, индивидуальные предприниматели, осуществляющие торговлю вне рынка – 12,1%, розничные рынки и ярмарки – 1,3%.

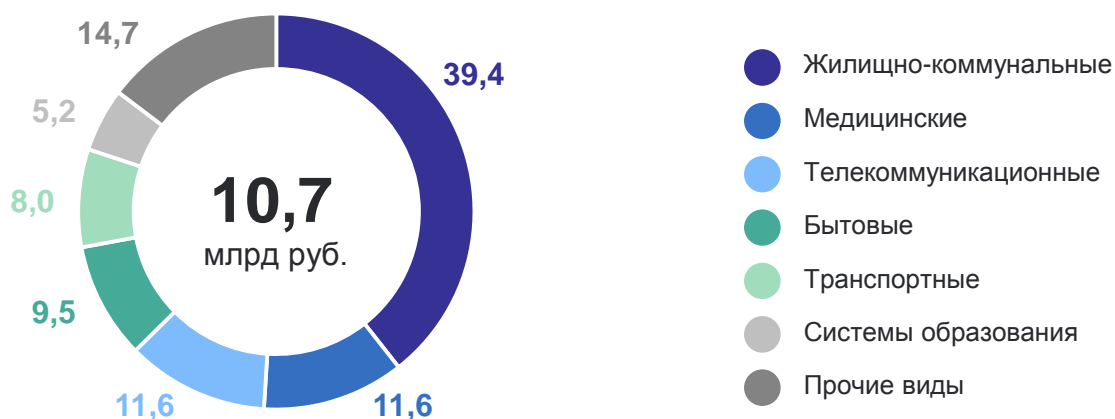
Розничные торговые сети формировали в среднем по области 45,9% общего объема оборота розничной торговли, в январе – марте 2023 года – 42,2%. В обороте розничной торговли пищевыми продуктами, включая напитки, и табачными изделиями удельный вес оборота торговых сетей составил 66,7% (в январе – марте 2023 года – 62,3%).

Организациями общественного питания реализовано продукции на 1,5 миллиарда рублей, на 0,2% больше, в сопоставимых ценах, чем в I квартале 2023 года. Доля малых предприятий (включая микропредприятия) и индивидуальных предпринимателей в обороте общественного питания составила 59,1%.

Населению области было оказано платных услуг на 10,7 миллиарда рублей, на 0,1% выше, в сопоставимых ценах, чем в январе – марте 2023 года. Стоимость услуг бытового характера составила один миллиард рублей, на 1,1% больше, чем в предыдущем году.

В структуре объема платных услуг населению преобладали жилищно-коммунальные услуги, медицинские и телекоммуникационные. На их долю в совокупности приходилось 62,6%.

Структура платных услуг населению по основным видам, в % к итогу



Оборот оптовой торговли по сравнению с I кварталом 2023 года увеличился, в сопоставимых ценах, на 9,4% и сложился в размере 54,5 миллиарда рублей. В январе – марте 2024 года оборот оптовой торговли на 79,8% формировался организациями оптовой торговли, оборот которых составил 43,5 миллиарда рублей, или 106,5%, в сопоставимых ценах, к аналогичному периоду предыдущего года. Оборот оптовой торговли организаций других видов экономической деятельности составил 11 миллиардов рублей, увеличился на 22,5%.

Динамика изменения цен

По данным статистического обследования потребительских цен и тарифов, организованного на выборочной основе, цены на товары и платные услуги населению на потребительском рынке Новгородской области за январь – март 2024 года выросли на 1,8%.

Индексы потребительских цен, в % к декабрю предыдущего года



Прирост цен на продовольственные товары составил 2,1%. За январь – март 2024 года цены на плодоовощную продукцию, включая картофель выросли на 11,6%, консервы овощные – на 5,6%, масло и жиры – на 5,1%, сахар – на 3%, алкогольные напитки – 2,7%, кондитерские изделия – на 2,2%. Из овощей и фруктов наибольший рост цен приходился на виноград – на 42,2%, капусту белокочанную свежую – на 30,9%, свеклу столовую – на 25,9%.

Снижение цен за период с начала года наблюдалось на яйца – на 8,3%, мороженое – на 2,2%, мясопродукты – на 0,6%, макаронные и крупяные изделия – на 0,2%.

Прирост цен на непродовольственные товары составил 0,5%. За январь – март 2024 года товары для садоводства стали дороже на 6,7%, велосипеды и мотоциклы – на 4,2%, ковры и ковровые изделия – на 3,8%, прочие культтовары – на 3,2%, школьно-письменные принадлежности и канцелярские товары – на 3,1%, ювелирные изделия – на 2,9%, нитки – на 2,7%, парфюмерно-косметические товары – на 2,6%, телерадиотовары – на 2,5%.

Одновременно на ряд непродовольственных товаров наблюдалось снижение цен. С начала года подешевели средства связи – на 5,6%, товары для животных – на 2%, легковые автомобили – на 0,7%, электротовары и другие бытовые приборы – на 0,6%, инструменты и оборудование – на 0,5%.

Прирост цен на платные услуги населению составил 3%. Из услуг выросли цены на экскурсионные услуги – на 19,8%, зарубежный туризм – на 18,6%, услуги банков – на 12,4%, медицинские услуги – на 8,4%, санаторно-оздоровительные услуги – на 7,8%, услуги организаций культуры – на 7,2%, физической культуры и спорта – на 6,7%, пассажирского транспорта – на 5,2%, ветеринарные услуги – на 4,8%. В то же время услуги страхования стали дешевле на 0,5%.

Стоимость фиксированного набора потребительских товаров и услуг, применяемого для проведения межрегиональных сопоставлений покупательной способности населения, в ценах марта 2024 года по Новгородской области составила 19474,17 рубля. За три месяца текущего года стоимость набора выросла на 1,9%.

В марте 2024 года по сравнению с декабрем 2023 года в наибольшей степени выросли тарифы на грузовые перевозки автомобильным транспортом – на 8,1%, цены на продукцию (затраты, услуги) инвестиционного назначения увеличились на 1,7%, на промышленные товары – на 0,1%. Цены производителей сельскохозяйственной продукции, реализованной сельскохозяйственными организациями снизились на 10,1%.

Финансовая деятельность организаций

В январе – феврале 2024 года сальдированный финансовый результат (прибыль минус убыток) организаций области (без субъектов малого предпринимательства, кредитных организаций, государственных (муниципальных) учреждений, некредитных финансовых организаций) составил 12,4 миллиарда рублей прибыли.

За январь – февраль 2024 года 114 организаций получили прибыль в размере 14,2 миллиарда рублей. Из нее наибольшая часть приходилась на организации обрабатывающих производств – 56,7%. Доля организаций, получивших прибыль, составила 59,1%.

Кредиторская задолженность организаций на конец февраля 2024 года составила 109,1 миллиарда рублей, из нее просроченная – 1,7 миллиарда рублей, или 1,6% от общей суммы кредиторской задолженности. Наибольшая часть просроченной кредиторской задолженности приходилась на задолженность поставщикам – 77,9%. Из просроченной кредиторской задолженности доля организаций обрабатывающих производств составила 93,2%.

Дебиторская задолженность организаций составила 123,3 миллиарда рублей, из нее просроченная – 4,4 миллиарда рублей, или 3,6% от общего объема дебиторской задолженности. Наибольшая часть просроченной дебиторской задолженности приходилась на задолженность покупателей (88,5%). Из просроченной дебиторской задолженности доля организаций обрабатывающих производств составила 48%, по обеспечению электрической энергией, газом и паром; кондиционированию воздуха – 40%.

Заработная плата

Среднемесячная начисленная заработная плата работников организаций в январе – марте 2024 года составила 58443,5 рубля и увеличилась по сравнению с аналогичным периодом предыдущего года на 18,7%, в реальном исчислении – на 11,1%.

Самый высокий уровень оплаты труда был отмечен в организациях, занимающихся деятельностью финансовой и страховой – 74479,9 рубля, на 27,4% выше среднеобластного уровня.

Самая низкая заработная плата сложилась в деятельности гостиниц и предприятий общественного питания – 35019,3 рубля, на 40,1% ниже среднеобластной.

Просроченная задолженность по заработной плате по кругу наблюдаемых видов экономической деятельности (без субъектов малого предпринимательства) на 1 апреля 2024 года отсутствовала.

Занятость и безработица

Среднесписочная численность работающих в январе – марте 2024 года составила 160,9 тысячи человек и по сравнению с январем – мартом 2023 года уменьшилась на 0,5%.

В общей численности работающих 23,6% были заняты в обрабатывающих производствах, 11,2% – торговле оптовой и розничной; ремонте автотранспортных средств и мотоциклов, 11,1% – государственном управлении и обеспечении военной безопасности; социальном обеспечении.

По данным Министерства труда и социальной защиты населения Новгородской области на конец марта 2024 года в государственных учреждениях службы занятости населения на учете состояли 1,3 тысячи граждан не занятых трудовой деятельностью, на 42,4% меньше, чем на конец марта 2023 года.

Нагрузка не занятого трудовой деятельностью населения, зарегистрированного в органах службы занятости населения, на 100 заявленных вакансий снизилась с 40 человек на конец марта 2023 года до 20 человек на аналогичную дату текущего года.

При содействии службы занятости населения в январе – марте 2024 года трудоустроено 1,4 тысячи человек, из них 40,8% – безработные.

Демография

По данным, полученным из федеральной информационной системы «Единый государственный реестр записей актов гражданского состояния» в январе – марте 2024 года родился 931 младенец.

Очередность рождения детей* в январе – марте, человек



* Расхождение между суммой родившихся по очередности рождения и общим числом родившихся объясняется наличием детей, чей порядок рождения не указан.

За три месяца текущего года умерло 2525 человек. Общий показатель рождаемости составил 6,6 родившихся на 1000 человек населения, смертности – 17,8 умерших в расчете на 1000 человек населения.

В I квартале 2024 года зарегистрировали брак 503 пары, расторгли – 675 пар. На 10 официально зарегистрированных браков приходилось 13 разводов.